

Druk nr XXV/6/2025

Projekt

z dnia 13 kwietnia 2026 r.

Zatwierdzony przez ..... 13 KWI 2026

**STAROSTA**

UCHWAŁA NR .....  
RADY POWIATU KARKONOSKIEGO **Mirosław Górecki**

z dnia ..... 2026 r.

w sprawie przyjęcia oceny zasobów pomocy społecznej w Powiecie Karkonoskim za 2025 r.

Na podstawie art. 16a ustawy z dnia 12 marca 2004 r. o pomocy społecznej (Dz. U. z 2025 r., poz. 1214 z późn. zm.) uchwala się, co następuje:

- § 1. Przyjmuje się ocenę zasobów pomocy społecznej w Powiecie Karkonoskim za 2025 r.
- § 2. Wykonanie uchwały powierza się Zarządowi Powiatu Karkonoskiego.
- § 3. Uchwała wchodzi w życie z dniem podjęcia.



PODPIS ZAUFANY

MACIEJ  
PŁYWACZ  
13.04.2026 14:42:41 GMT+0200  
Dokument podpisany elektronicznie  
podpisem zaufanym

DYREKTOR  
POWIATOWEGO CENTRUM POMOCY RODZINIEJ  
w Jeleńcu Górze  
*Ewelina Wójcik*

WICESTAROSTA  
*Agnieszka Lemiszewska*

## UZASADNIENIE

Nowelizacja ustawy z dnia 12 marca 2004 r. o pomocy społecznej, jaka miała miejsce w 2011 r., nałożyła na gminę, powiat i samorząd województwa obowiązek przygotowania oceny zasobów pomocy społecznej, w oparciu o analizę lokalnej sytuacji społecznej i demograficznej.

Zasoby pomocy społecznej Powiatu Karkonoskiego za 2025 r. obejmują w szczególności dane dotyczące sytuacji demograficznej i społecznej, przedstawiają infrastrukturę wybranych podmiotów realizujących zadania pomocy społecznej, kadre pomocy, organizacje pozarządowe oraz nakłady finansowe na zadania pomocy społecznej w latach 2024-2025 wraz z prognozą potrzeb na rok 2026. Ocena obejmuje również osoby i rodziny korzystające z pomocy społecznej, rodzaje ich problemów oraz ich rozkład ilościowy.

Zgodnie z art. 16a ust. 4 cyt. wyżej ustawy, organ wykonawczy jednostki samorządu terytorialnego przedstawia do 30 kwietnia odpowiednio radzie gminy/radzie powiatu, a do dnia 30 czerwca sejmikowi województwa właściwej jednostki samorządu terytorialnego ocenę zasobów pomocy społecznej. Ocena wraz z rekomendacjami jest podstawą do planowania działalności jednostek organizacyjnych pomocy społecznej oraz planowania budżetu na rok następny.

W związku z powyższym podjęcie uchwały stało się konieczne.

DYREKTOR  
POWIATOWEGO CENTRUM POMOCY RODZINIE  
w Nieszej Górze  
*Opak*  
Ewelina Wójcik

# Ocena zasobów pomocy społecznej

Autorzy:  
Ewelina Wójcik

## SPIS TREŚCI

STRONA

1	Wprowadzenie	3
2	Dane o sytuacji demograficznej i społecznej	3
3	Dane o korzystających z pomocy i wsparcia	11
3.1	Dane o korzystających z pomocy i wsparcia POWIAT - ZADANIA PCPR ORAZ MOPR	19
4	Inne rodzaje pomocy i świadczeń	26
5	Zasoby instytucjonalne pomocy i wsparcia	26
6	Kadra jednostki organizacyjnej pomocy społecznej	35
6.1	Zatrudnienie pomocnicze w jednostce organizacyjnej pomocy społecznej	38
6.2	Zespoły pracy socjalnej i integracji społecznej w jednostce pomocy społecznej	38
7	Środki finansowe na wydatki w pomocy społecznej i innych obszarach polityki społecznej w budżecie jednostki samorządu terytorialnego	38
8	Aktywność projektowo-konkursowa jednostki organizacyjnej pomocy społecznej	41
9	Współpraca z organizacjami pozarządowymi - zadania zlecone w obszarze pomocy i wsparcia	42
10	Wnioski końcowe	42

## 1. Wprowadzenie

Zgodnie z art. 16a ustawy z 12 marca 2004 r. o pomocy społecznej gmina i powiat oraz samorząd województwa zobowiązani są do sporządzenia corocznie oceny zasobów pomocy społecznej w oparciu o analizę lokalnej sytuacji społeczno-demograficznej, która w szczególności winna obejmować: infrastrukturę, kadre, organizacje pozarządowe, nakłady finansowe ponoszone na zadania pomocy społecznej oraz informacje o osobach i rodzinach korzystających z pomocy społecznej. Niniejsza analiza opisuje ww. sytuację w powiecie karkonoskim. Jest to powiat ziemski, leżący w województwie dolnośląskim. Powiat karkonoski graniczy z powiatami: jaworskim, kamiennogórskim, lwóweckim i złotoryjskim. Siedzibą powiatu jest miasto Jelenia Góra. Powierzchnia powiatu karkonoskiego wynosi 628,2 km<sup>2</sup> co stanowi 3,15 % powierzchni województwa, 0,20% powierzchni kraju. Gęstość zaludnienia w powiecie karkonoskim wynosi 95 osób, w województwie 144 osób, w kraju 120 osób. Poniżej prezentujemy szczegółowe dane o: sytuacji demograficznej, rynku pracy, infrastrukturze społecznej, korzystających z pomocy i wsparcia, świadczeniach pomocy społecznej, zasobach instytucjonalnych pomocy i wsparcia, kadrze pomocy społecznej, środkach finansowych na wydatki w pomocy społecznej i innych obszarach polityki społecznej w budżecie jednostki samorządu terytorialnego, aktywności projektowo-konkursowej jednostki organizacyjnej pomocy społecznej, współpracy z organizacjami pozarządowymi w obszarze pomocy i wsparcia powiatu karkonoskiego.

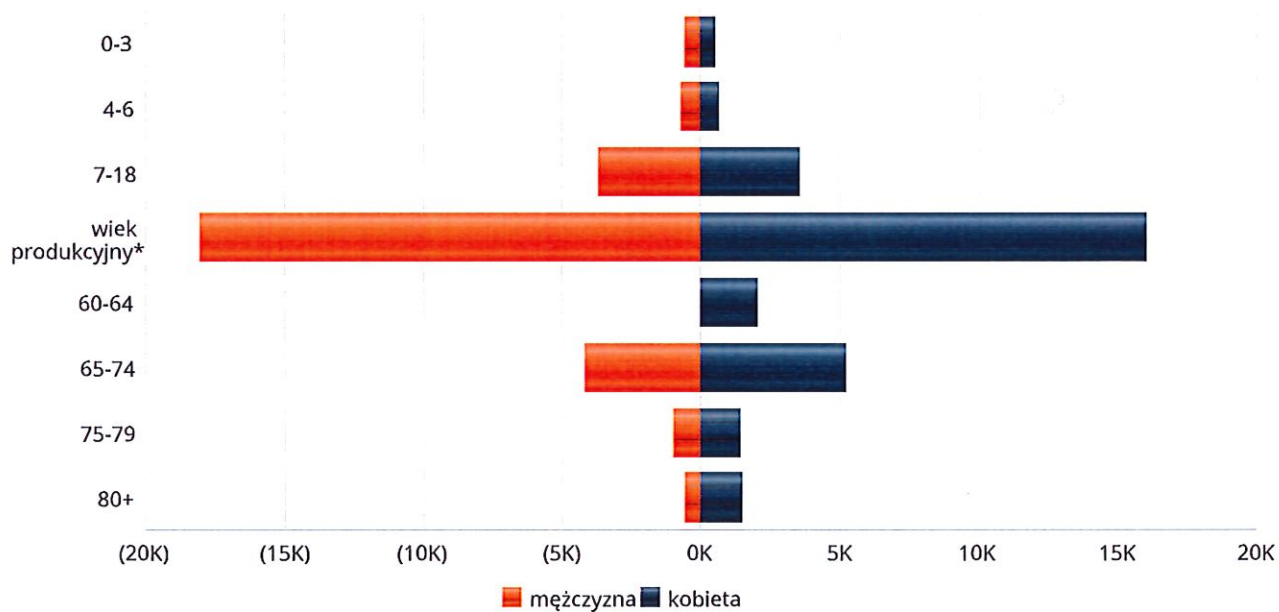
## 2. Dane o sytuacji demograficznej i społecznej

Według stanu na 30 czerwca 2025 r., liczba ludności powiatu karkonoskiego wyniosła 59 864 osób, z czego 51,8 % stanowiły kobiety, a 48,2 % mężczyźni. Liczba ludności stanowi 2,1 % ludności województwa, 0,16 % ludności kraju. Struktura ludności powiatu przedstawiała się następująco: osoby w wieku przedprodukcyjnym stanowiły 12 %, osoby w wieku produkcyjnym 61 %, a w wieku poprodukcyjnym 27 %. Według stanu na 31 grudnia 2025 r. stopa bezrobocia w powiecie wyniosła 8,7 %. Stopa bezrobocia dla województwa wyniosła 5,3 %, dla kraju wyniosła 5,7 %. Liczba osób bezrobotnych zarejestrowanych w powiecie karkonoskim wyniosła 1680 osób, w tym 43,63 % stanowiły kobiety, 56,37 % mężczyźni. Udział długotrwale bezrobotnych w stosunku do ogólnej liczby ludności wyniósł 1,7 %. Poniżej prezentujemy w formie graficznej i tabelarycznej szczegółowe dane dotyczące demografii (liczbę ludności w podziale na płeć i grupy wiekowe), rynku pracy (liczbę osób bezrobotnych, liczbę bezrobotnych długotrwale, liczbę osób bezrobotnych z prawem do zasiłku, wskaźnik bezrobocia wśród beneficjentów pomocy społecznej) oraz w formie tabelarycznej informacje o infrastrukturze społecznej zawierające dane własne jednostki dotyczące liczby hospicjów oraz liczby ośrodków dla cudzoziemców na terenie powiatu karkonoskiego.

Liczba mieszkańców wg grup wiekowych i płci		
Grupa wiekowa	mężczyzna	kobieta
0-3	593	546
4-6	712	679
7-18	3 686	3 541
wiek produkcyjny*	18 046	16 044
60-64		2 078
65-74	4 197	5 219
75-79	1 002	1 429
80+	618	1 474

\*Zgodnie z definicją GUS wiek produkcyjny to dla mężczyzn 18-64 lata, a dla kobiet 18-59 lat.

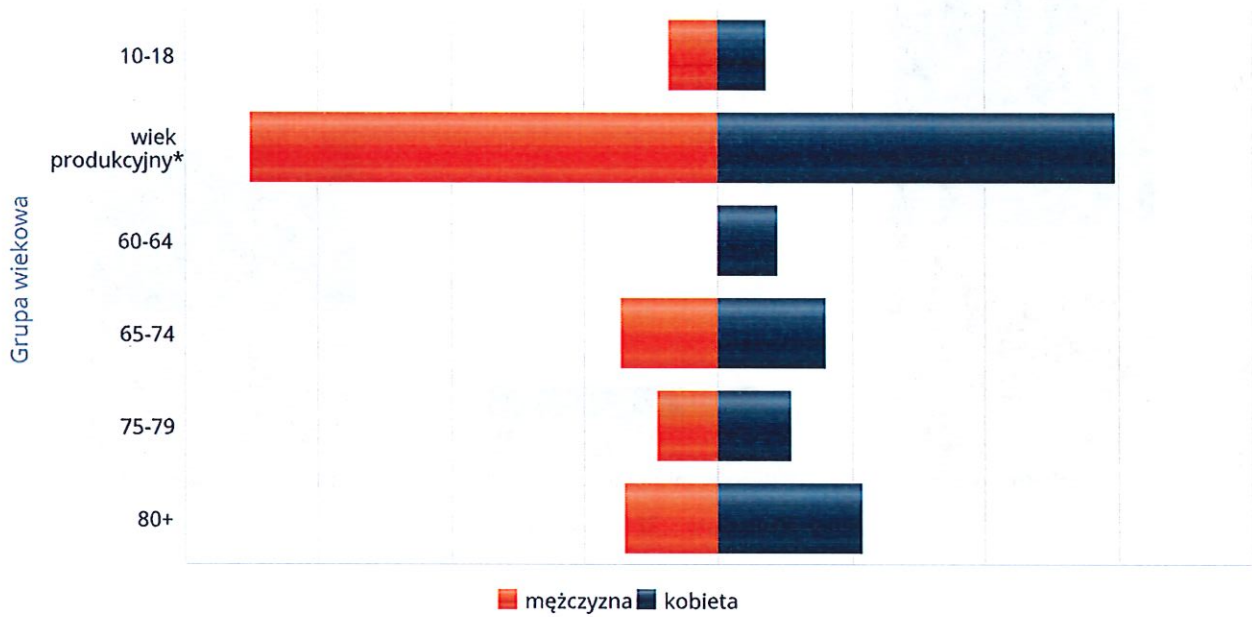
### Liczba mieszkańców wg grup wiekowych i płci



Grupa wiekowa	Liczba mieszkańców wg grup wiekowych i płci	
	mężczyzna	kobieta
10-18	1 851	1 782
wiek produkcyjny*	17 540	14 899
60-64		2 226
65-74	3 646	3 981
75-79	2 300	2 736
80+	3 517	5 386

\*Zgodnie z definicją GUS wiek produkcyjny to dla mężczyzn 18-64 lata, a dla kobiet 18-59 lat.

### Prognozowana liczba mieszkańców wg grup wiekowych i płci



Liczba osób bezrobotnych, liczba długotrwale bezrobotnych oraz liczba osób bezrobotnych z prawem do zasiłku (poziom powiatu)

Status	Ogółem	Mężczyźni	Kobiety
Bezrobotni ogółem	1 680	947	733
Bezrobotni z prawem do zasiłku	224	104	120
Długotrwale bezrobotni	991	535	456

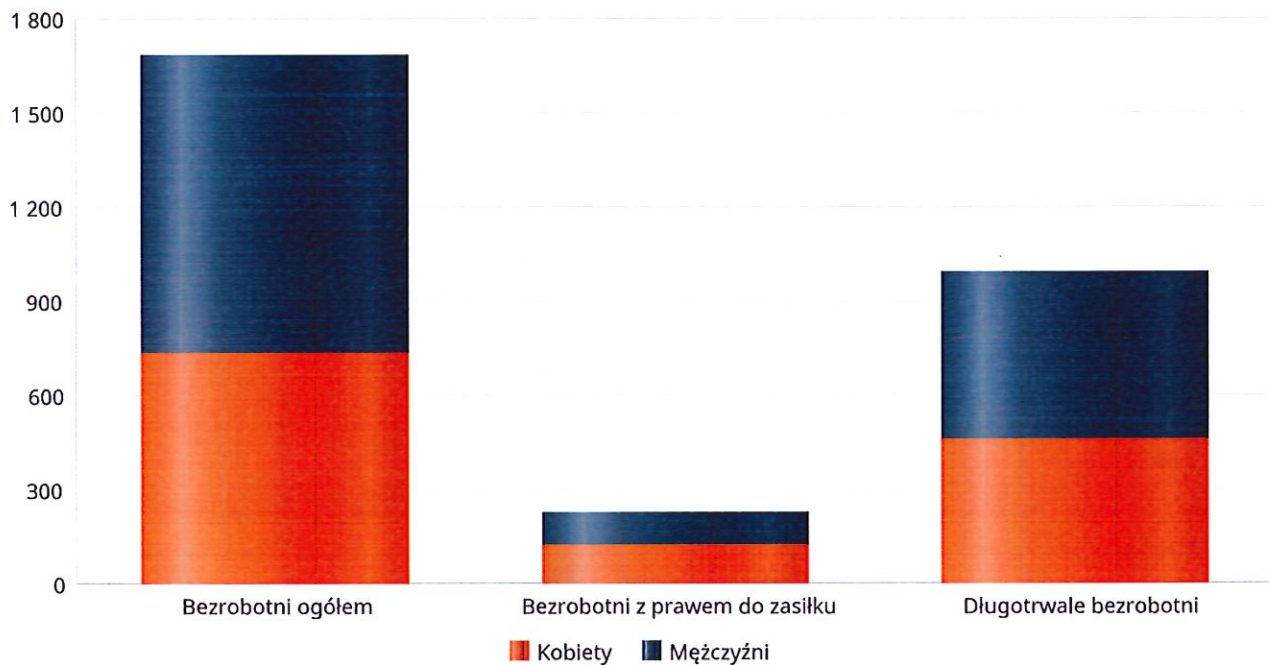
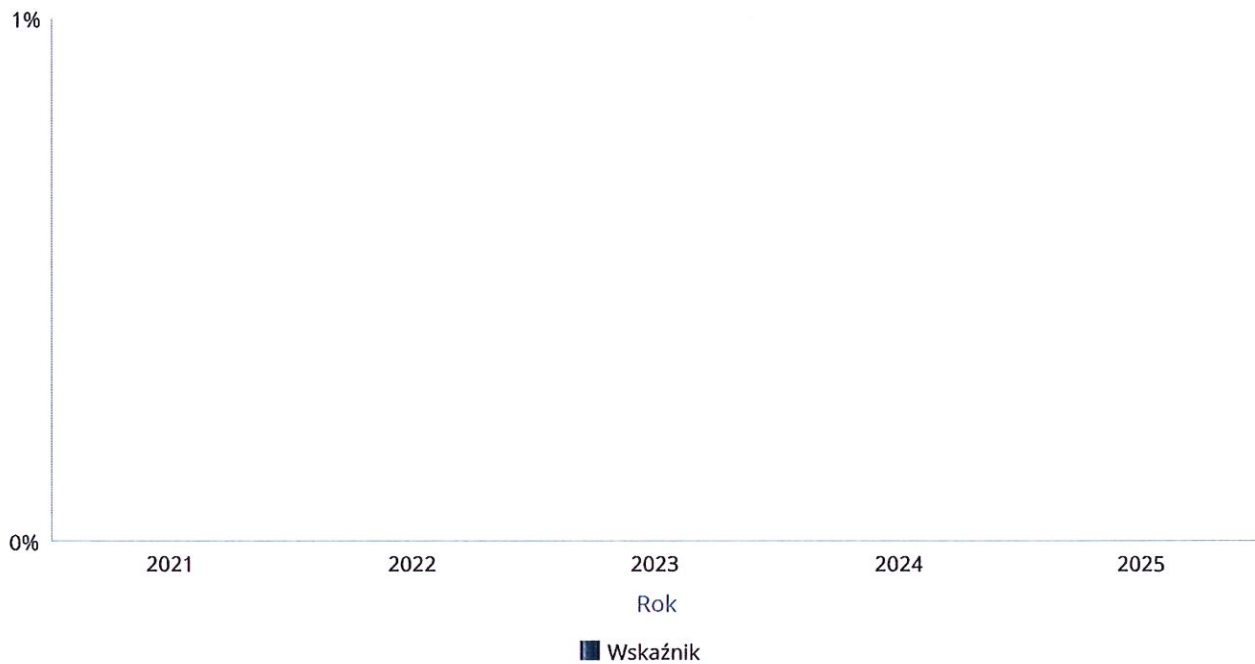


Tabela prezentuje liczbę osób bezrobotnych, liczbę bezrobotnych długotrwale oraz liczbę osób bezrobotnych z prawem do zasiłku, ogółem i w podziale na płeć.

Status	Powiat		Województwo		Polska	
	Kobiety	Mężczyźni	Kobiety	Mężczyźni	Kobiety	Mężczyźni
Osoby bezrobotne ogółem	733	947	31 558	32 182	438 744	446 243
Osoby bezrobotne z prawem do zasiłku	120	104	5 335	4 186	67 286	57 112
Osoby długotrwale bezrobotne	456	535	14 798	14 056	221 318	200 543

Wskaźnik bezrobocia wśród beneficjentów pomocy społecznej. Wskaźnik obliczany jako stosunek liczby osób w rodzinach korzystających z pomocy społecznej z powodu bezrobocia do liczby osób w rodzinach korzystających z pomocy ogółem

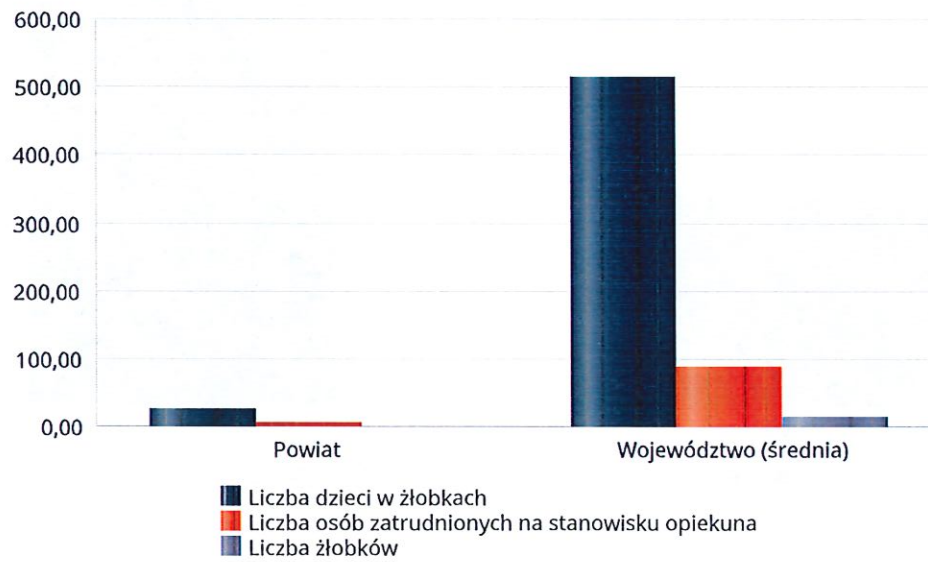
Rok	Wskaźnik
2021	0%
2022	0%
2023	0%
2024	0%
2025	



## Liczba placówek i miejsc dla dzieci

Jednostka terytorialna	Miara	Wartość liczbowa
Powiat	Liczba dzieci w żłobkach	26,00
Powiat	Liczba osób zatrudnionych na stanowisku opiekuna	5,00
Powiat	Liczba żłobków	1,00
Województwo (średnia)	Liczba dzieci w żłobkach	513,27
Województwo (średnia)	Liczba osób zatrudnionych na stanowisku opiekuna	88,50
Województwo (średnia)	Liczba żłobków	14,70


## Infrastruktura opieki nad dziećmi



## Liczba placówek i miejsc dla dzieci

Jednostka terytorialna	Miara	Wartość liczbową
Powiat	Brakujące miejsca dla dzieci w żłobkach	16
Województwo (średnia)	Brakujące miejsca dla dzieci w żłobkach	36

### Infrastruktura opieki nad dziećmi



**INFRASTRUKTURA SPOŁECZNA**  
(stan na 31.XII)

WYSZCZEGÓLNIENIE		Rok 2024	Rok oceny 2025	Prognoza 2026*
<b>INFRASTRUKTURA SPOŁECZNA</b>				
Liczba mieszkań komunalnych w zasobie gminy	1	X	X	X
Liczba wniosków złożonych na mieszkanie komunalne z zasobów gminy	2	X	X	X
w tym z wiersza 1: Liczba mieszkań socjalnych (lokalii)	3	X	X	X
Liczba oczekujących na mieszkanie socjalne	4	X	X	X
Liczba wyroków eksmisyjnych bez wskazania lokalu socjalnego	5	X	X	X
Liczba klubów i innych miejsc spotkań dla seniorów	6	X	X	X
Liczba hospicjów	7	0	0	0
Liczba ośrodków dla cudzoziemców	8	0	0	0

\* Wielkość prognozy nie dotyczy wartości przyrostu lub spadku. W przypadku braku możliwości oszacowania wielkości liczbowych dla prognozy należy wpisać liczby odpowiadające danym z kolumny "Rok oceny 2025". Niniejsza instrukcja dotyczy wypełniania wszystkich tabel OZPS.

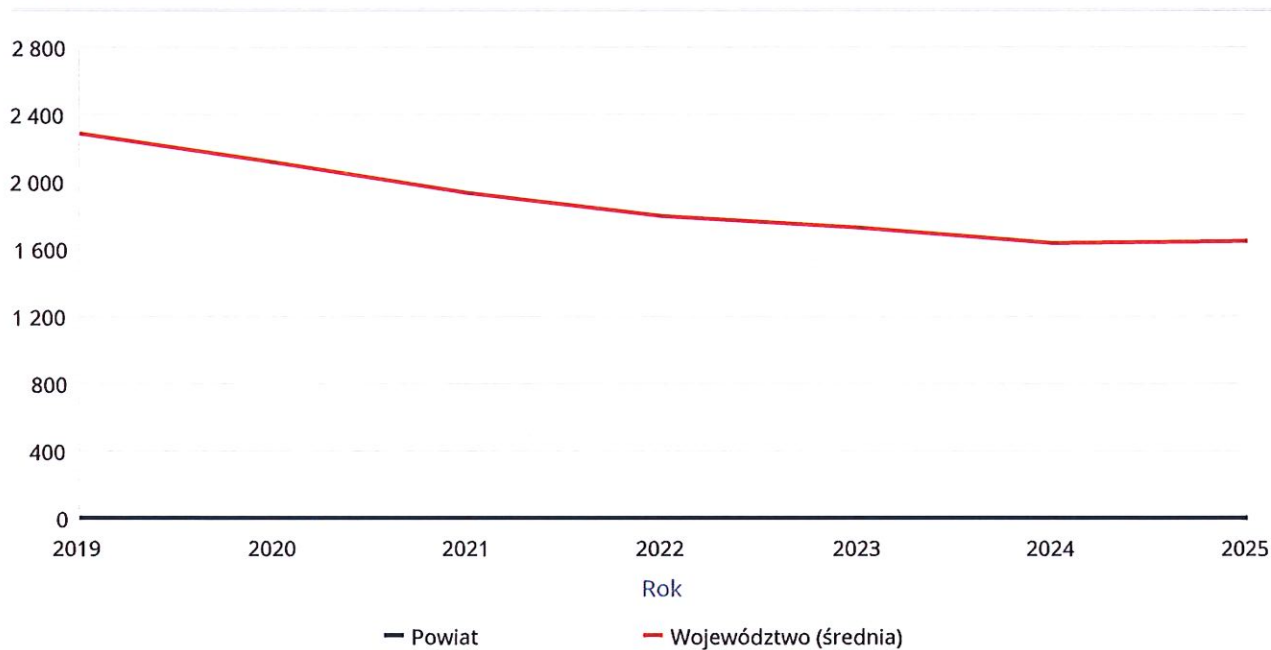
### 3. Dane o korzystających z pomocy i wsparcia

Poniżej prezentujemy w formie graficznej i tabelarycznej szczegółowe dane dotyczące: liczby rodzin i osób w rodzinach korzystających z pomocy społecznej w podziale na wiek i płeć, wskaźnika deprivacji lokalnej, liczby długotrwale korzystających z pomocy społecznej, w podziale na płeć i grupy wiekowe.

## Liczba osób korzystających ze świadczeń na podstawie wydanych decyzji

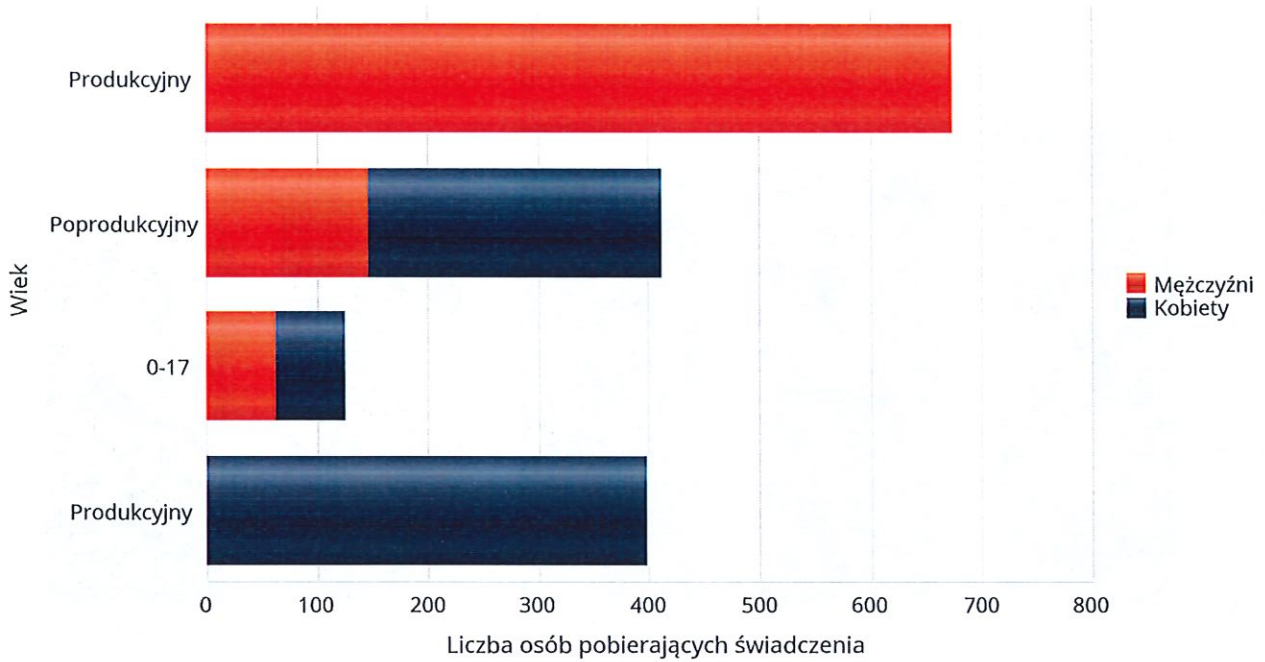
	Liczba świadczeniobiorców						
	2019	2020	2021	2022	2023	2024	2025
Powiat	4	3	4	2	1	1	0
Województwo (średnia)	2 288	2 119	1 932	1 789	1 730	1 636	1 645

Liczba świadczeniobiorców



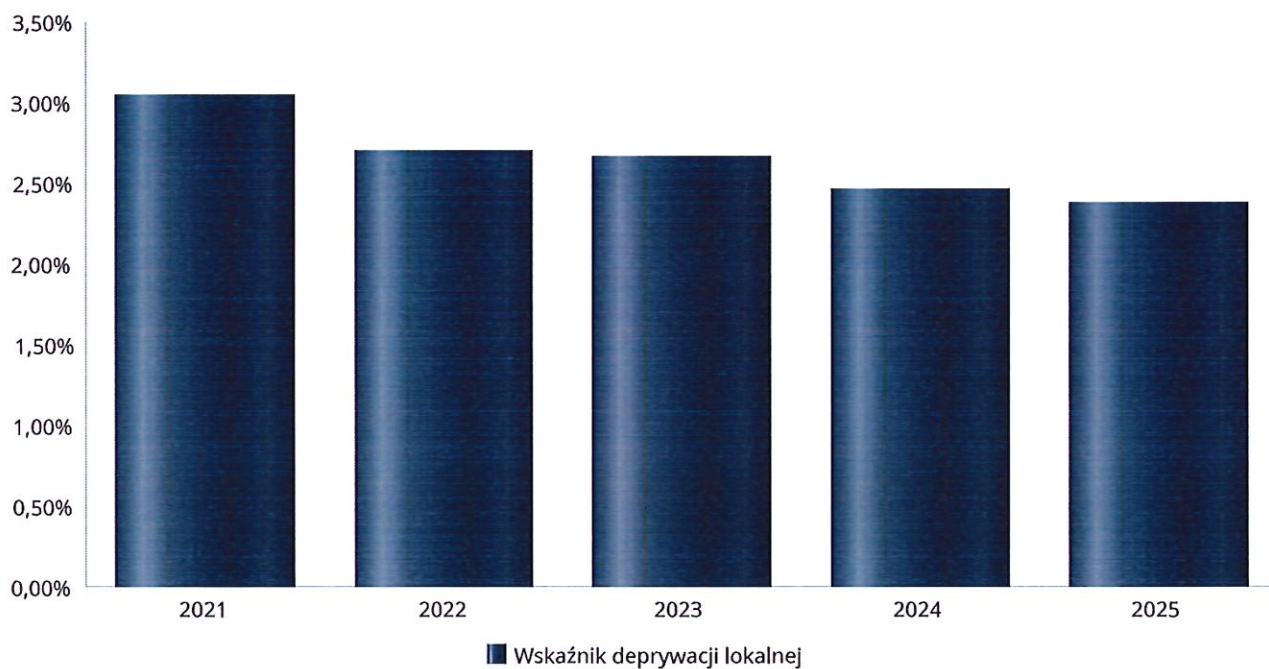
Liczba osób korzystających z pomocy społecznej w podziale na wiek i płeć wg liczby wypłaconych świadczeń

Grupa	Ogółem	Kobiety	Mężczyźni
0-17	125	62	63
Produkcyjny	1 070	397	673
Poprodukcyjny	411	265	146



## Wskaźnik deprivacji lokalnej

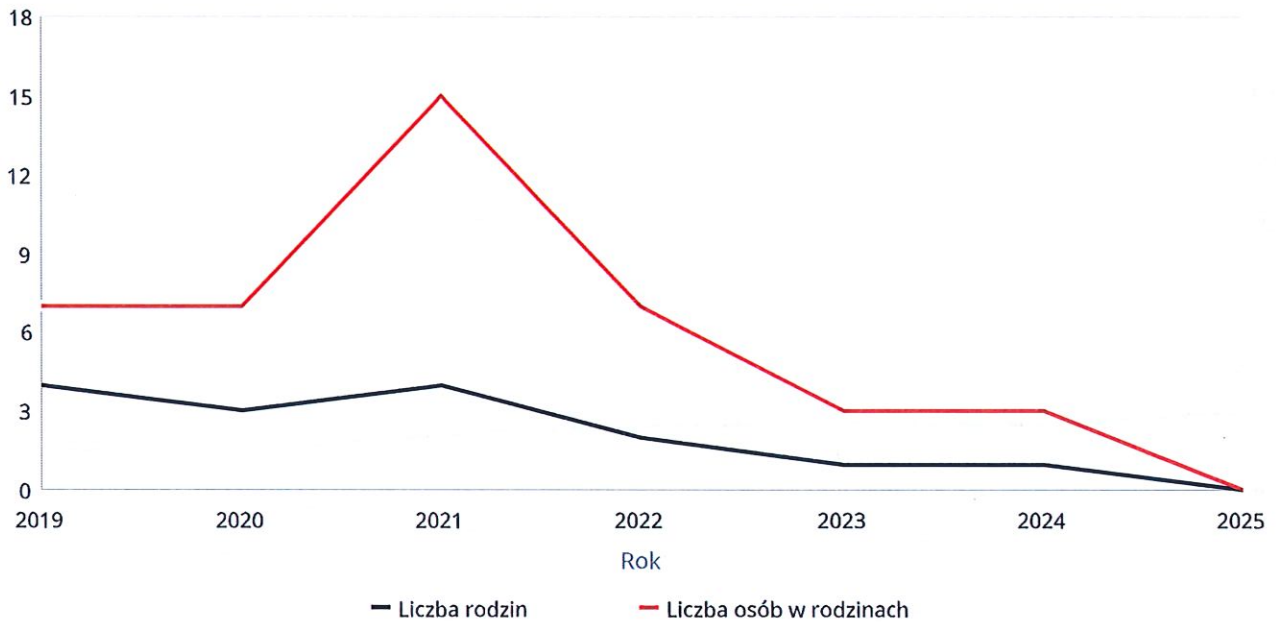
Rok	Wskaźnik deprivacji lokalnej
2021	3,04%
2022	2,70%
2023	2,67%
2024	2,45%
2025	2,37%



### Liczba rodzin i liczba osób w rodzinach korzystających z pomocy społecznej

Rok	Liczba rodzin	Liczba osób w rodzinach
2019	4	7
2020	3	7
2021	4	15
2022	2	7
2023	1	3
2024	1	3
2025	0	0

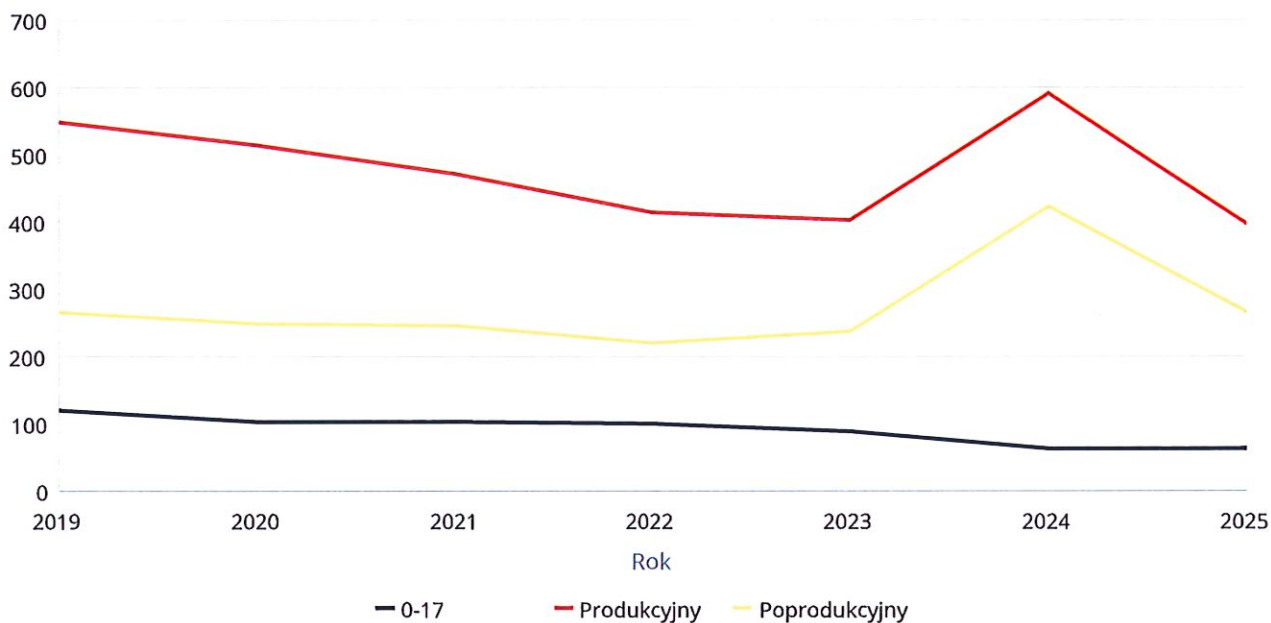
### Korzystający z pomocy społecznej



### Liczba kobiet korzystających z pomocy społecznej

		Liczba kobiet korzystających z pomocy						
Poziom	Wiek	2019	2020	2021	2022	2023	2024	2025
Powiat jeleniogórski	0-17	119	104	102	101	90	62	62
	Produkcyjny	549	515	471	414	402	591	397
	Poprodukcyjny	267	248	246	220	236	423	265
Województwo (średnia)	0-17	38	34	29	32	28	23	23
	Produkcyjny	109	103	91	92	81	93	77
	Poprodukcyjny	62	57	54	53	51	67	52

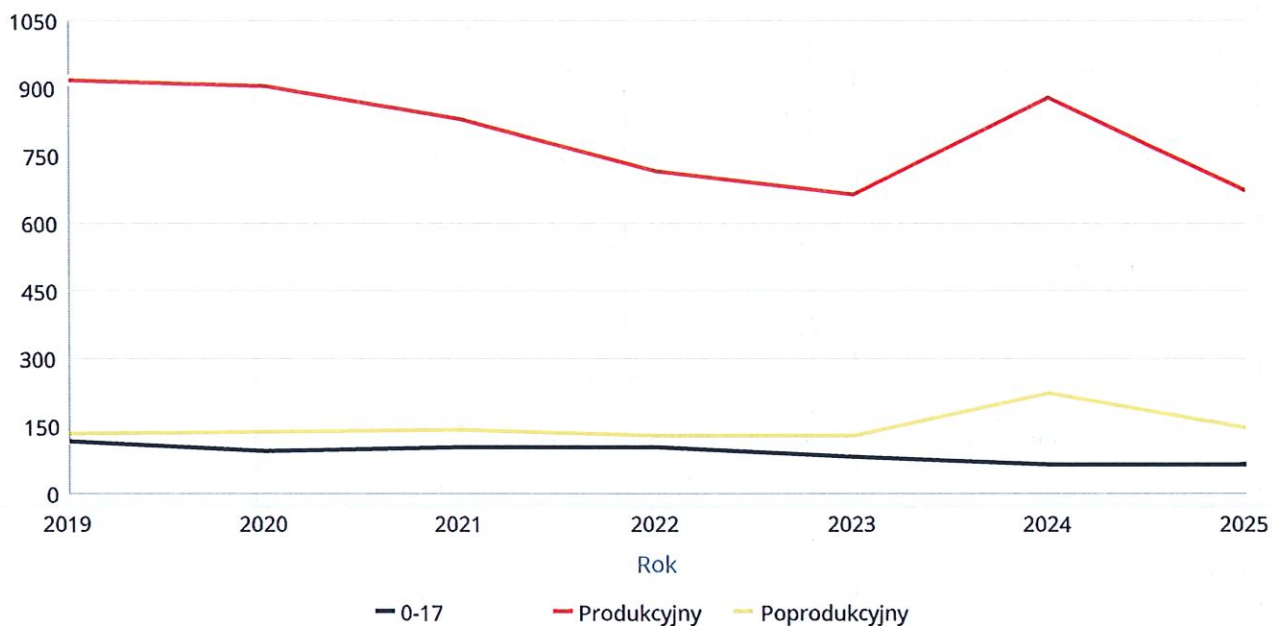
### Liczba kobiet korzystających z pomocy



## Liczba mężczyzn korzystających z pomocy społecznej

		Liczba mężczyzn korzystających z pomocy						
Poziom	Wiek	2019	2020	2021	2022	2023	2024	2025
Powiat jeleniogórski	0-17	115	94	105	104	84	64	63
	Produkcyjny	916	903	833	716	666	877	673
	Poprodukcyjny	135	136	141	130	129	223	146
Województwo (średnia)	0-17	41	37	31	34	30	25	26
	Produkcyjny	144	141	132	120	117	131	116
	Poprodukcyjny	24	23	23	23	24	31	26

## Liczba mężczyzn korzystających z pomocy



**DANE O KORZYSTAJĄCYCH Z POMOCY I WSPARCIA  
w całym okresie sprawozdawczym**

WYSZCZEGÓLNIENIE		Rok 2024	Rok oceny 2025	Prognoza 2026
<b>OSOBY I RODZINY, KTÓRYM UDZIELONO POMOCY I WSPARCIA</b>				
Liczba osób	1	1 520	1 670	1 670
<b>OSOBY I RODZINY, KTÓRYM PRZYZNANO ŚWIADCZENIE</b>				
Liczba osób	2	1	0	0
W tym: osoby długotrwale korzystające	3	0	0	0
Wiek 0-17	4	0	0	0
Wiek produkcyjny *	5	1	0	0
Wiek poprodukcyjny **	6	0	0	0
Liczba rodzin	7	1	0	0
Liczba osób w rodzinach	8	3	0	0
<b>w tym: KOBIETY (z wierszy 2-6)</b>				
Ogółem	9	1	0	0
W tym: osoby długotrwale korzystające	10	0	0	0
Wiek 0-17	11	0	0	0
Wiek 18-59	12	1	0	0
Wiek 60 lat i więcej	13	0	0	0
<b>OSOBY I RODZINY, Z KTÓRYMI PRZEPROWADZONO WYWIAD ŚRODOWISKOWY</b>				
Liczba osób ogółem	14	8	0	0
Liczba rodzin	15	8	0	0
Liczba osób w rodzinach	16	17	0	0
<b>KONTRAKT SOCJALNY</b>				
Liczba zawartych kontraktów socjalnych - ogółem	17	0	0	0
Liczba osób objętych kontraktem socjalnym - ogółem	18	0	0	0

\* wiek produkcyjny: kobiety w wieku 18-59 lat, mężczyźni 18-64 lat

\*\* wiek poprodukcyjny: kobiety w wieku 60 i więcej, mężczyźni 65 i więcej

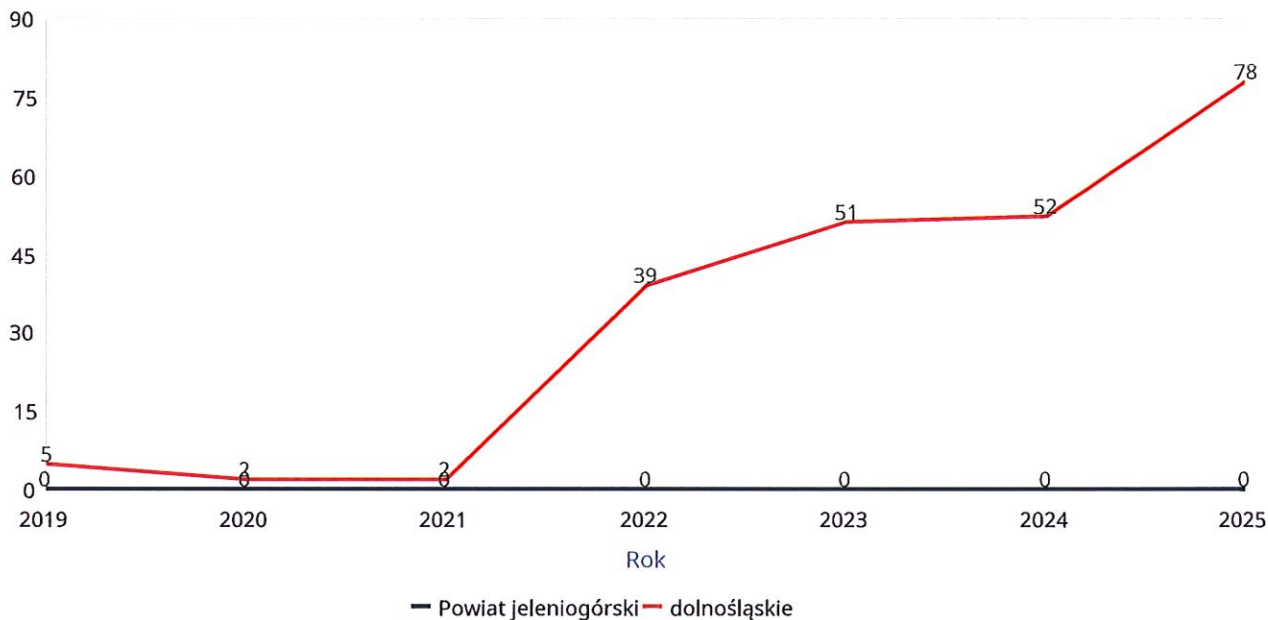
### 3.1. Dane o korzystających z pomocy i wsparcia POWIAT - ZADANIA PCPR ORAZ MOPR

W roku oceny w rodzinach zastępczych umieszczonych było 186 dzieci. Jedenastu pełnoletnich wychowanków rodzinnej pieczy zastępczej oraz instytucjonalnej pieczy zastępczej zdecydowało o opuszczeniu rodziny i zostało objętych indywidualnym programem usamodzielnienia. W powiecie karkonoskim zatrudnionych było siedmiu koordynatorów rodzinnej pieczy zastępczej. Poniżej prezentujemy w formie graficznej i tabelarycznej szczegółowe dane dotyczące: liczby osób korzystających z indywidualnego programu integracji cudzoziemców, liczby rodzin i dzieci umieszczonych w rodzinach zastępczych, kwoty świadczeń ze względu na typ rodziny, w której umieszczono dziecko w pieczy zastępczej, kwoty świadczeń dodatku zadaniowego w różnych typach pieczy zastępczej, strukturę liczby osób usamodzielnionych w rozbiciu na pełnoletnie osoby opuszczające rodziny zastępcze, pełnoletnie osoby opuszczające placówki opiekuńczo-wychowawcze, pełnoletnie osoby opuszczające instytucje, o których mowa w art. 88 ust. 1 ustawy o pomocy społecznej, kwotę świadczeń na usamodzielnienia.

Liczba osób korzystających z indywidualnego programu integracji cudzoziemców w województwie

	Liczba osób						
	2019	2020	2021	2022	2023	2024	2025
Powiat jeleniogórski	0	0	0	0	0	0	0
dolnośląskie	5	2	2	39	51	52	78

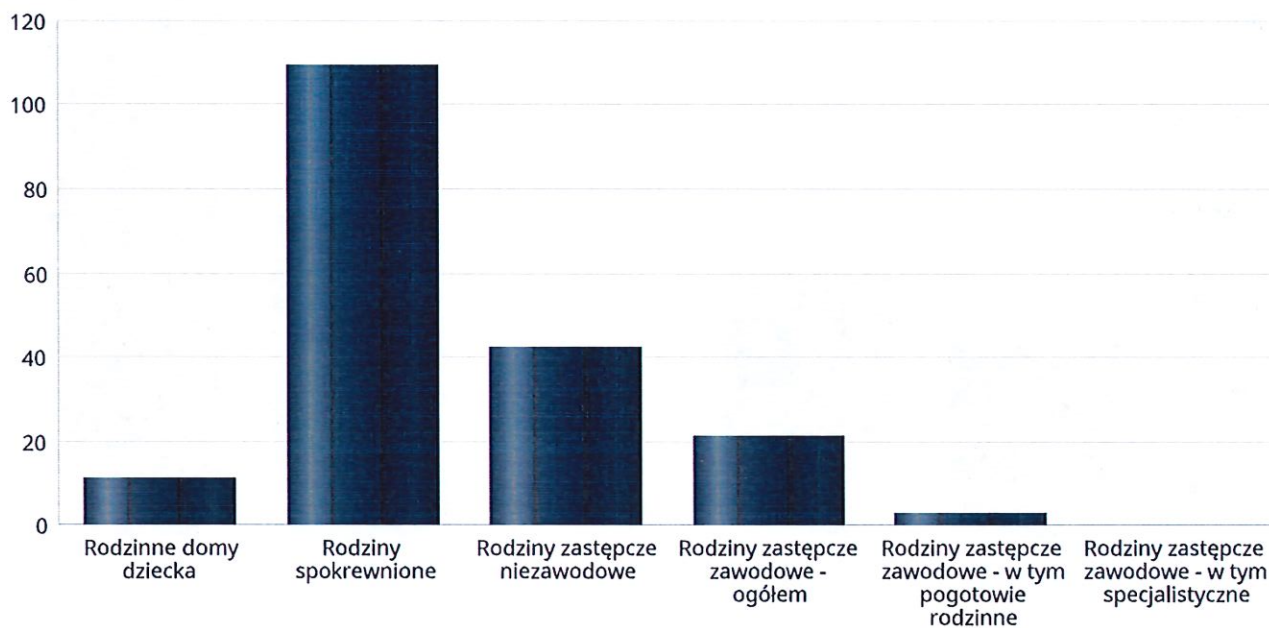
Liczba osób



**Liczba dzieci umieszczonych w rodzinach, rodzinach spokrewnionych z dzieckiem, w rodzinach zastępczych niezawodowych, zastępczych zawodowych, w tym rodzinach zastępczych specjalistycznych, rodzinach zastępczych pełniących funkcję pogotowia rodzinnego**

Forma pieczy:	Liczba dzieci
Rodzinne domy dziecka	11
Rodziny spokrewnione	109
Rodziny zastępcze niezawodowe	42
Rodziny zastępcze zawodowe - ogółem	21
Rodziny zastępcze zawodowe - w tym pogotowie rodzinne	3
Rodziny zastępcze zawodowe - w tym specjalistyczne	0

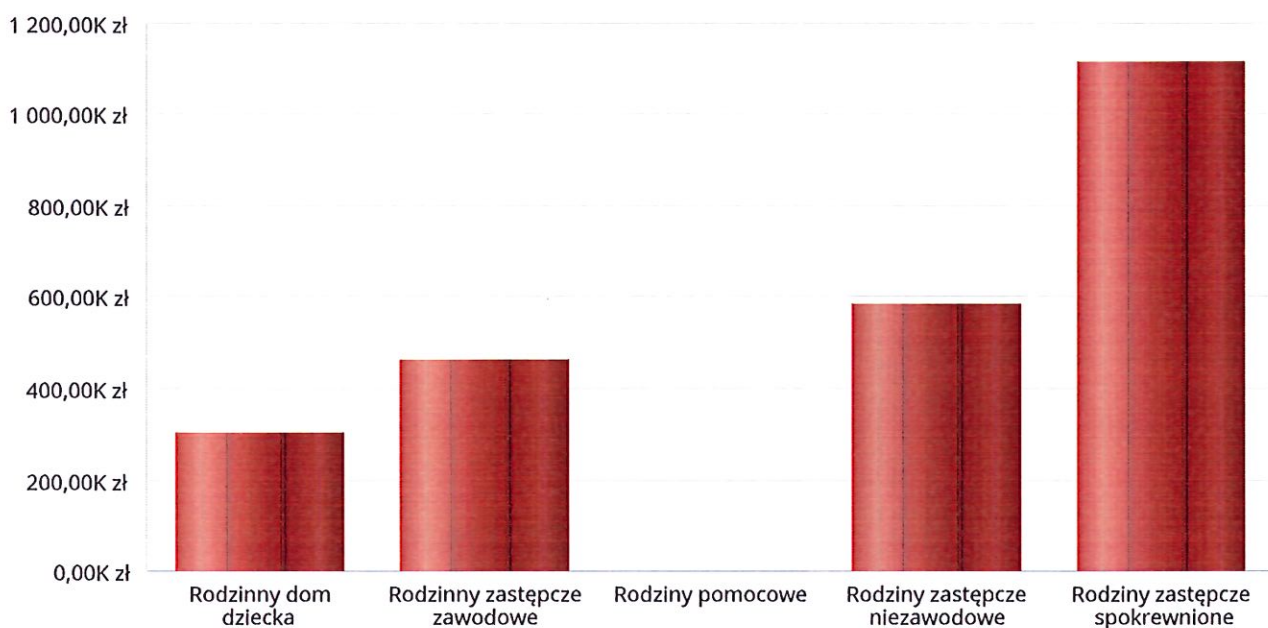
Liczba dzieci



### Kwoty świadczeń ze względu na typ rodziny, w której umieszczono dziecko

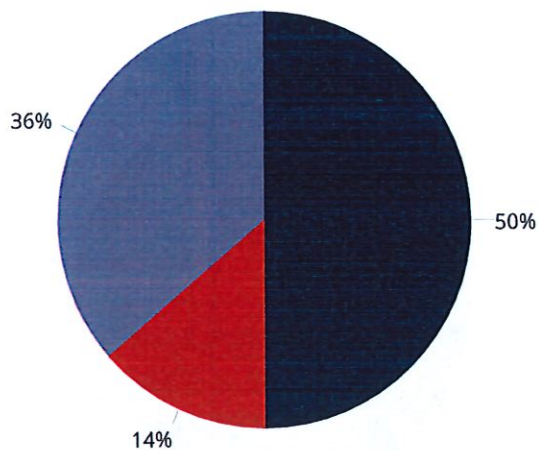
Rodzaj świadczenia	Rodzinny dom dziecka	Rodzinny zastępcze zawodowe	Rodziny pomocowe	Rodziny zastępcze niezawodowe	Rodziny zastępcze spokrewnione
Wydatki na świadczenia dla rodzin zastępczych lub osób prowadzących rodzinny dom dziecka	303 351,00 zł	460 216,00 zł	0,00 zł	584 911,00 zł	1 112 150,00 zł

### Kwoty świadczeń



Liczba osób usamodzielnionych w rozbiciu na pełnoletnie osoby opuszczające rodziny zastępcze, pełnoletnie osoby opuszczające placówki opiekuńczo-wychowawczej

Grupa	Odplyw z instytucjonalnej pieczy zastępczej	Odplyw z rodzin zastępczych niezawodowych	Odplyw z rodzin zastępczych spokrewnionych	Odplyw z rodzin zastępczych zawodowych	Odplyw z rodzinnych domów dziecka
Dzieci powyżej 18 roku życia	11	3	8	0	0

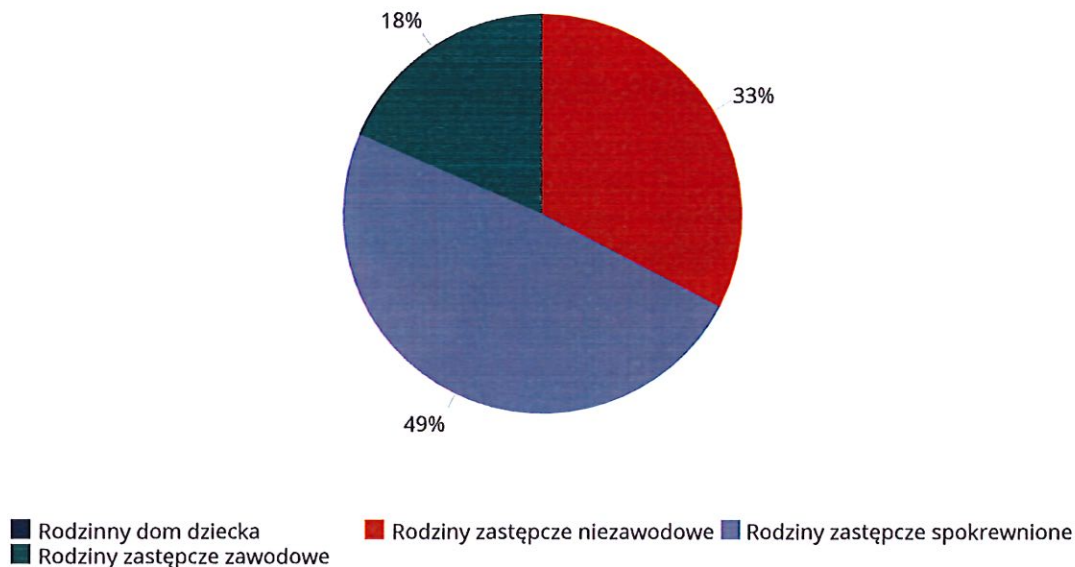


- Odplyw z instytucjonalnej pieczy zastępczej
- Odplyw z rodzin zastępczych spokrewnionych
- Odplyw z rodzin zastępczych niezawodowych
- Odplyw z rodzin zastępczych zawodowych
- Odplyw z rodzinnych domów dziecka

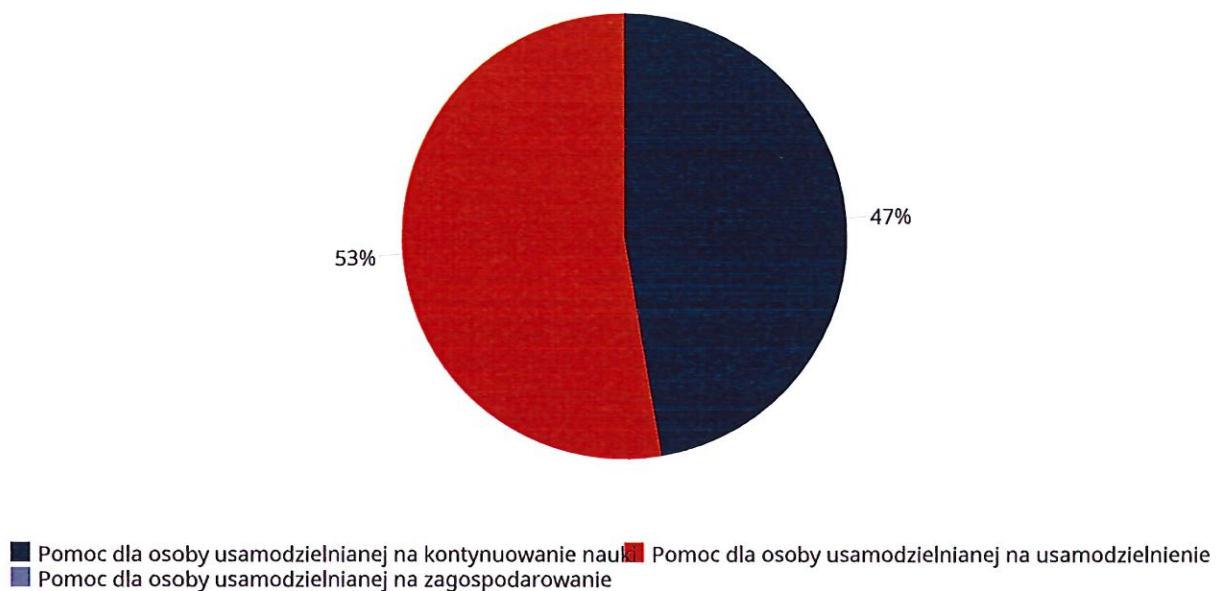
**Kwota w złotych ogółem świadczeń na usamodzielnienia w rozbiciu na pełnoletnie osoby opuszczające rodziny zastępcze, pełnoletnie osoby opuszczające placówki opiekuńczo-wychowawcze**

Rodzaj usamodzielnienia	Rodzinny dom dziecka	Rodziny zastępcze niezawodowe	Rodziny zastępcze spokrewnione	Rodziny zastępcze zawodowe
Pomoc dla osoby usamodzielnianej na kontynuowanie nauki	0,00 zł	11 728,00 zł	17 457,00 zł	2 277,00 zł
Pomoc dla osoby usamodzielnianej na usamodzielnienie	0,00 zł	9 991,00 zł	14 994,00 zł	9 991,00 zł
Pomoc dla osoby usamodzielnianej na zagospodarowanie	0,00 zł	0,00 zł	0,00 zł	0,00 zł

Procentowy udział wydatków wg rodzaju placówki



Procentowy udział wydatków wg rodzaju usamodzielnienia



Dane o osobach korzystających z pomocy i wsparcia  
**POWIAT - ZADANIA PCPR ORAZ MOPR**  
wypełniają wyłącznie powiaty i miasta na prawach powiatu  
w całym okresie sprawozdawczym

WYSZCZEGÓLNIENIE	Rok 2024	Rok oceny 2025	Prognoza 2026
<b>INDYWIDUALNE PROGRAMY POMOCY</b>			
<b>PROGRAM KOREKCYJNO-EDUKACYJNY DLA OSÓB STOSUJĄCYCH PRZEMOC DOMOWĄ</b>			
Liczba osób korzystających z usług	1	7	6
<b>USAMODZIELNIENIE</b>			
<b>PEŁNOLETNIE OSOBY OPUSZCZAJĄCE INSTYTUCJE, O KTÓRYCH MOWA W ART. 88 UST.1 USTAWY O POMOCY SPOŁECZNEJ</b>			
Liczba osób	2	1	2
Kwota świadczeń w złotych	3	4 000	4 959
<b>W TYM: (od poz. 4 do poz. 9)</b>			
<b>POMOC PIENIĘŻNA NA USAMODZIELNIENIE</b>			
Liczba osób	4	0	0
Kwota świadczeń w złotych	5	0	0
<b>POMOC PIENIĘŻNA NA KONTYNUOWANIE NAUKI</b>			
Liczba osób	6	0	2
Kwota świadczeń w złotych	7	0	4 959
<b>POMOC NA ZAGOSPODAROWANIE W FORMIE RZECZOWEJ</b>			
Liczba osób	8	1	0
Kwota świadczeń w złotych	9	4 000	0
<b>REHABILITACJA ZAWODOWA I SPOŁECZNA OSÓB NIEPEŁNOSPRAWNYCH</b>			
Ogólna kwota dofinansowania (PFRON, środki własne powiatu)	10	2 683 185	2 687 772
<b>POMOC NA LIKWIDACJĘ BARIER ARCHITEKTONICZNYCH, TECHNICZNYCH I W KOMUNIKOWANIU SIĘ</b>			
Liczba osób, które uzyskały dofinansowanie	11	39	43
Wartość dofinansowania w złotych	12	437 434	330 000
<b>TURNUSY REHABILITACYJNE</b>			
Liczba osób, które uzyskały pomoc	13	115	70
Wartość dofinansowania w złotych	14	337 172	250 000
<b>ZAOPATRZENIE W PRZEDMIOTY ORTOPEDYCZNE, ŚRODKI POMOCNICZE I SPRZĘT REHABILITACYJNY</b>			
Liczba osób, które uzyskały pomoc	15	269	270
Wartość dofinansowania w złotych	16	559 963	472 736
<b>PROGRAM "AKTYWNY SAMORZĄD"</b>			
Liczba świadczeń	17	59	41
Wartość dofinansowania w złotych	18	356 074	71 015
Liczba osób z niepełnosprawnościami korzystających z form wsparcia pomocy społecznej ogółem	19	59	41
<b>DOFINANSOWANIE SPORTU, KULTURY, REKREACJI I TURYSTYKI</b>			
Liczba dofinansowanych imprez	20	12	14
Liczba niepełnosprawnych uczestników	21	255	450
Wartość dofinansowania ogółem w złotych	22	78 615	76 021
<b>DOFINANSOWANIE USŁUG TŁUMACZA JĘZYKA MIGOWEGO LUB TŁUMACZA - PRZEWODNIKA</b>			
Wartość dofinansowania w złotych	23	0	0

## 4. Inne rodzaje pomocy i świadczeń

Powiat Karkonoski kontynuował realizację programu Samodzielność – Aktywność – Mobilność<sup>1</sup> Mieszkanie dla absolwenta - finansowanego ze środków Państwowego Funduszu Rehabilitacji Osób Niepełnosprawnych. Kwota którą otrzymał Powiat na realizację tego zadania to 78 089,55 zł. Podpisana została 1 umowa - realizacja 1 wniosku. Kwota wypłacona na dzień 31 grudnia 2025 r. - 48 942,00 zł. Zadanie jest w trakcie realizacji.

W związku z realizacją przez Dolnośląski Ośrodek Polityki Społecznej projektu pn. Dolnośląski program pomocy uczniom niepełnosprawnym „Sprawny uczeń”, Powiat Karkonoski otrzymał kwotę 122 742,20 zł na realizację w/w. Realizacja programu rozpoczęła się w IV kwartale 2024 r. Na dzień 31 grudnia 2025 r. został podpisany aneks na dodatkową kwotę 38 500,00 zł z czego dla 11 stypendystów wypłacono kwotę 29 500,00 zł. Program jest w trakcie realizacji. Jednostką wskazaną do obsługi wszystkich programów jest Powiatowe Centrum Pomocy Rodzinie w Jeleniej Górze.

W roku 2025 r. Powiat Karkonoski kontynuował realizację Ministerialnego Programu „Asystent Osobisty Osoby z Niepełnosprawnością” – edycja 2025. Środki finansowe pochodziły z Funduszu Solidarnościowego. Program realizowany był przez Powiatowe Centrum Pomocy Rodzinie w Jeleniej Górze. Głównym celem Programu było wprowadzenie usług asystenta osobistego osoby z niepełnosprawnością jako formy ogólnodostępnego wsparcia dla uczestników Programu. Kwota dofinansowania wyniosła 751 628,70 zł. Udział w Programie wzięło 25 osób z niepełnosprawnością, w tym 2 dzieci, dla których 24 asystentów osobistych osoby z niepełnosprawnością świadczyły usługi asystenckie.

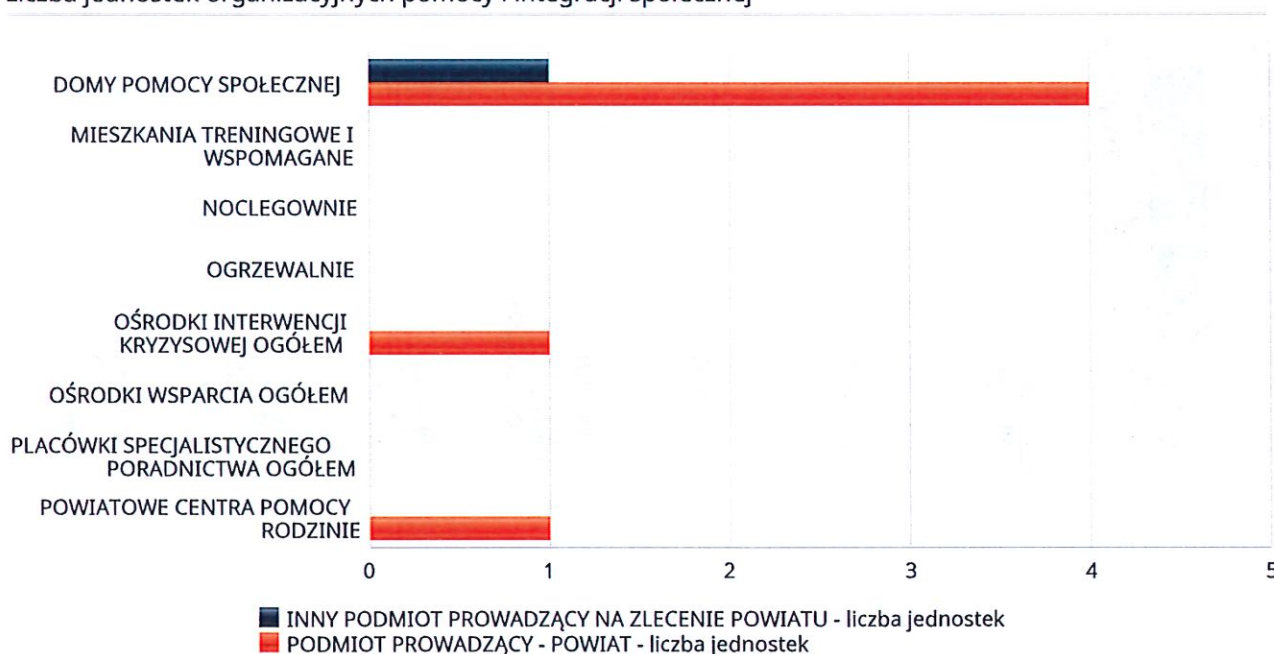
## 5. Zasoby instytucjonalne pomocy i wsparcia

Pomoc społeczna to nie tylko wsparcie finansowe osób i rodzin potrzebujących pomocy, ale także pomoc instytucjonalna, świadczona przez placówki pomocy społecznej. W powiecie karkonoskim funkcjonuje pięć domów pomocy społecznej, z czego cztery to jednostki organizacyjne powiatu karkonoskiego. Jeden z domów prowadzony jest przez Zgromadzenie Sióstr Służebniczek NMPNP w Szklarskiej Porębie. Wg stanu na koniec 2025 r. w Domach przebywało łącznie 372 osoby. Działalność statutowa domów pomocy społecznej zapewniała mieszkańcom całodobową opiekę, świadcząc usługi w zakresie potrzeb bytowych, opiekuńczych, edukacyjnych, zdrowotnych i wspomagających. Domy pozbawione są barier architektonicznych, posiadają dźwigi osobowe i schodolazy. Budynki wyposażone są w systemy alarmowo-przyzywowe i alarmowo-przeciwpożarowe. W zakresie warunków sanitarnych Domy spełniają wymogi standaryzacyjne, łazienki i toalety dostosowane są do potrzeb osób niepełnosprawnych. W ramach usług opiekuńczych i wspomagających świadczona jest praca socjalna, organizuje się terapię zajęciową i rehabilitację.

Liczba jednostek organizacyjnych pomocy i integracji społecznej o zasięgu lokalnym i o zasięgu ponadgminnym w podziale na instytucję prowadzącą

Jednostka	INNY PODMIOT PROWADZĄCY NA ZLECENIE POWIATU - liczba jednostek	PODMIOT PROWADZĄCY - POWIAT - liczba jednostek
DOMY POMOCY SPOŁECZNEJ	1	4
MIESZKANIA TRENINGOWE I WSPOMAGANE	0	0
NOCLEGOWNIE	0	0
OGRZEWALNIE	0	0
OŚRODKI INTERWENCJI KRYZYSOWEJ OGÓŁEM	0	1
OŚRODKI WSPARCIA OGÓŁEM	0	0
PLACÓWKI SPECJALISTYCZNEGO PORADNICTWA OGÓŁEM	0	0
POWIATOWE CENTRA POMOCY RODZINIE	X	1

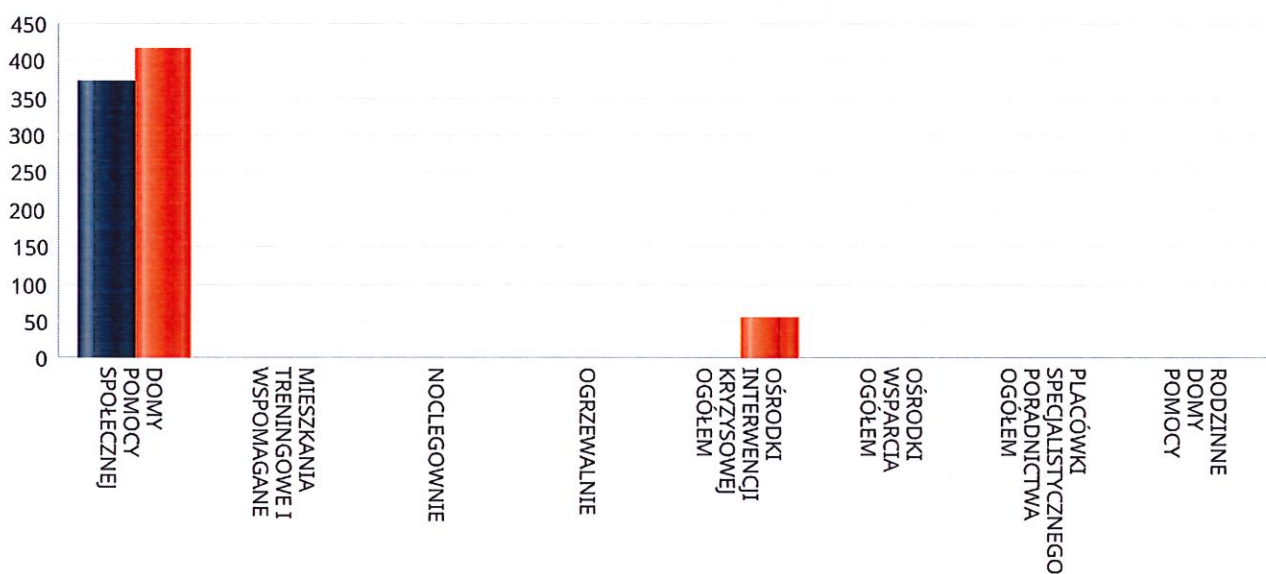
Liczba jednostek organizacyjnych pomocy i integracji społecznej



**Liczba miejsc w jednostkach organizacyjnych pomocy i integracji społecznej o zasięgu lokalnym i o zasięgu ponadgminnym**

Jednostka	liczba miejsc	liczba osób korzystających
DOMY POMOCY SPOŁECZNEJ	372	415
MIESZKANIA TRENINGOWE I WSPOMAGANE	0	0
NOCLEGOWNIE	0	0
OGRZEWALNIE	0	0
OŚRODKI INTERWENCJI KRYZYSOWEJ OGÓŁEM	X	56
OŚRODKI WSPARCIA OGÓŁEM	0	0
PLACÓWKI SPECJALISTYCZNEGO PORADNICTWA OGÓŁEM	X	0
RODZINNE DOMY POMOCY	0	0

Liczba miejsc w jednostkach organizacyjnych pomocy i integracji społecznej o zasięgu lokalnym i o zasięgu ponadgminnym

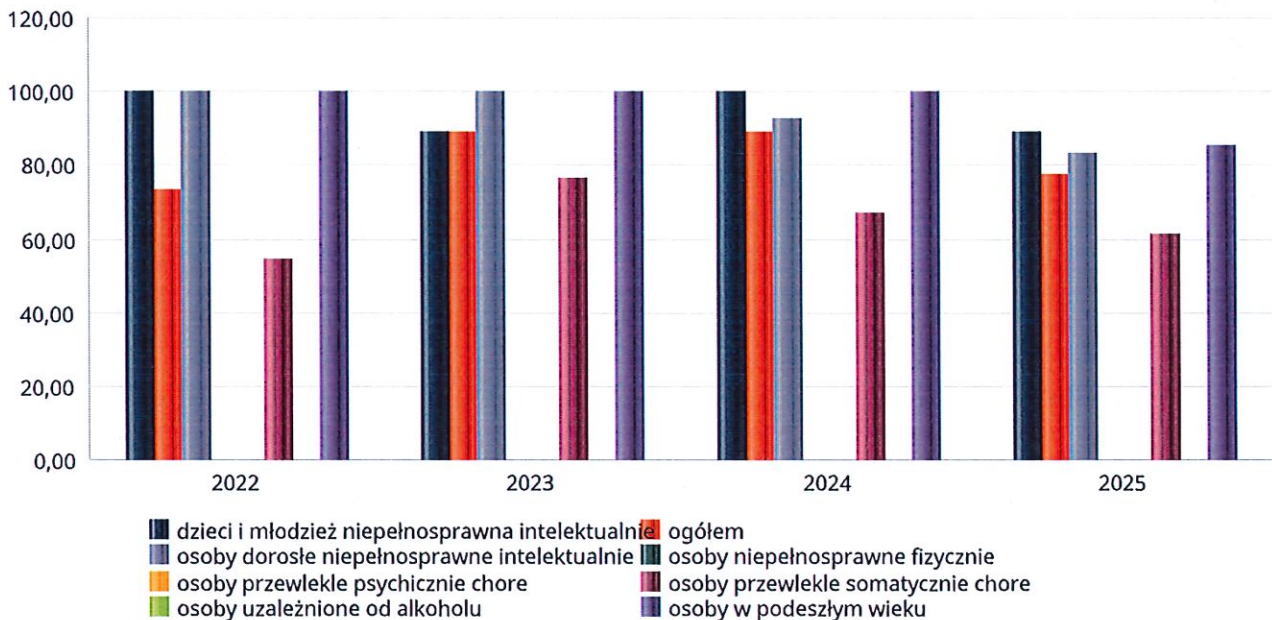


## Nasylenie usługami w DPS

Wskaźnik obliczany jako stosunek liczby osób umieszczonych w DPS pomnożony przez 100 do sumy liczby osób umieszczonych w DPS i liczby oczekujących

Grupa osób	Wskaźnik nasycenia usługami w DPS-ach wyrażony w %			
	2022	2023	2024	2025
ogółem	73,17	88,89	89,09	77,36
osoby w podeszłym wieku	100,00	100,00	100,00	85,00
osoby przewlekle somatycznie chore	54,17	76,47	66,67	61,11
osoby przewlekle psychicznie chore				
osoby dorosłe niepełnosprawne intelektualnie	100,00	100,00	92,31	83,33
dzieci i młodzież niepełnosprawna intelektualnie	100,00	88,89	100,00	88,89
osoby niepełnosprawne fizycznie				
osoby uzależnione od alkoholu				

## Nasylenie usługami w DPS-ach



Rozmieszczenie jednostek organizacyjnych pomocy i integracji społecznej o zasięgu ponadgminnym

Powiat	Ogółem	DOMY POMOCY SPOŁ.	MIESZKANIA TRENINGOWE I WSPOMAGANE	NOCLE - GOWNIE	OGRZE - WALNIE	OŚR. INTER - WENCJI KRYZYS. OG.	OŚRODKI WSPARCIA OGÓLEM	PLAC. SPEC. PORAD.	POWIAT. CENTRA POM. RODZ.
Powiat bolesławiecki	3	0	0	0	0	1	0	1	1
Powiat dzierzoniowski	7	1	2	0	0	1	1	1	1
Powiat górowski	2	1	0	0	0	0	0	0	1
Powiat głogowski	6	1	2	0	0	1	1	0	1
Powiat jaworski	4	1	1	0	0	0	1	0	1
Powiat jeleniogórski	7	5	0	0	0	1	0	0	1
Powiat kamiennogórski	4	1	0	0	0	0	1	1	1
Powiat kłodzki	11	6	1	0	0	1	1	1	1
Powiat legnicki	11	2	5	0	0	1	2	0	1
Powiat lubański	5	0	0	0	0	1	2	1	1
Powiat lubiński	7	0	4	0	0	1	0	1	1
Powiat lwówecki	3	2	0	0	0	0	0	0	1
Powiat milicki	5	2	0	0	0	1	1	0	1
Powiat oleśnicki	6	2	2	0	0	0	0	1	1
Powiat oławski	4	1	1	0	0	1	0	0	1
Powiat polkowicki	5	0	2	0	0	1	0	1	1
Powiat strzeliński	3	0	1	0	0	0	1	0	1
Powiat trzebnicki	3	1	0	0	0	0	1	0	1
Powiat wałbrzyski	3	0	1	0	0	0	1	0	1
Powiat wołowski	5	1	1	0	0	0	2	0	1
Powiat wrocławski	5	1	1	0	0	0	2	0	1
Powiat zgorzelecki	6	3	0	0	0	0	2	0	1
Powiat ząbkowicki	7	5	0	0	0	0	0	1	1
Powiat złotoryjski	5	0	1	0	0	1	1	1	1
Powiat średzki (dolnośląskie)	4	1	0	0	0	0	1	1	1
Powiat świdnicki (dolnośląskie)	7	2	2	0	0	1	1	0	1



## ZASOBY INSTYTUCJONALNE POMOCY I WSPARCIA

WYSZCZEGÓLNIENIE		Rok 2024	Rok oceny 2025	Prognoza 2026
<b>OŚRODKI WSPARCIA - OGÓLEM</b>				
Liczba miejsc w placówkach ogółem	1	0	0	0
Liczba osób korzystających	2	0	0	0
Liczba osób oczekujących (wg stanu na 31 grudnia danego roku)	3	0	0	0
Liczba decyzji odmownych (wg stanu na 31 grudnia danego roku)	4	0	0	0
Kadra placówek - liczba osób zatrudnionych ogółem (wg stanu na 31 grudnia danego roku)	5	0	0	0
Roczny koszt prowadzenia i utrzymania placówek (w złotych)	6	0	0	0
<b>W TYM (z wierszy 1-6, dotyczy wierszy 7-27):</b>				
<b>ŚRODOWISKOWE DOMY SAMOPOMOCY</b>				
Liczba miejsc w placówkach ogółem	7	0	0	0
Liczba osób korzystających	8	0	0	0
Liczba osób umieszczonych	9	0	0	0
Liczba osób oczekujących (wg stanu na 31 grudnia danego roku)	10	0	0	0
Kadra placówek - liczba osób zatrudnionych ogółem (wg stanu na 31 grudnia danego roku)	11	0	0	0
Roczny koszt prowadzenia i utrzymania placówek (w złotych)	12	0	0	0
<b>DZIENNE DOMY POMOCY</b>				
Liczba miejsc w placówkach ogółem	13	0	0	0
Liczba osób korzystających	14	0	0	0
Liczba osób oczekujących (wg stanu na 31 grudnia danego roku)	15	0	0	0
Kadra placówek - liczba osób zatrudnionych ogółem (wg stanu na 31 grudnia danego roku)	16	0	0	0
Roczny koszt prowadzenia i utrzymania placówek (w złotych)	17	0	0	0
<b>KLUBY SAMOPOMOCY</b>				
Liczba miejsc w placówkach ogółem	18	0	0	0
Liczba osób korzystających	19	0	0	0
Liczba osób oczekujących (wg stanu na 31 grudnia danego roku)	20	0	0	0
Kadra placówek - liczba osób zatrudnionych ogółem (wg stanu na 31 grudnia danego roku)	21	0	0	0
Roczny koszt prowadzenia i utrzymania placówek (w złotych)	22	0	0	0
<b>SCHRONISKA DLA OSÓB BEZDOMNYCH I SCHRONISKA DLA OSÓB BEZDOMNYCH Z USŁUGAMI OPIEKUŃCZYMI</b>				
Liczba miejsc w placówkach ogółem	23	0	0	0
Liczba osób korzystających	24	0	0	0
Liczba osób skierowanych w wyniku eksmisji	25	0	0	0
Kadra placówek - liczba osób zatrudnionych ogółem (wg stanu na 31 grudnia danego roku)	26	0	0	0
Roczny koszt prowadzenia i utrzymania placówek (w złotych)	27	0	0	0
<b>OGRZEWAŁNIE</b>				

WYSZCZEGÓLNIENIE		Rok 2024	Rok oceny 2025	Prognoza 2026
Liczba miejsc w placówkach ogółem	28	0	0	0
Liczba osób korzystających	29	0	0	0
Kadra placówek - liczba osób zatrudnionych ogółem (wg stanu na 31 grudnia danego roku)	30	0	0	0
Roczny koszt prowadzenia i utrzymania placówek (w złotych)	31	0	0	0
<b>NOCLEGOWNIE</b>				
Liczba miejsc w placówkach ogółem	32	0	0	0
Liczba osób korzystających	33	0	0	0
Liczba osób skierowanych w wyniku eksmisji	34	0	0	0
Kadra placówek - liczba osób zatrudnionych ogółem (wg stanu na 31 grudnia danego roku)	35	0	0	0
Roczny koszt prowadzenia i utrzymania placówek (w złotych)	36	0	0	0

### ZASOBY INSTYTUCJONALNE POMOCY I WSPARCIA (c.d.)

WYSZCZEGÓLNIENIE		Rok 2024	Rok oceny 2025	Prognoza 2026
<b>DOMY POMOCY SPOŁECZNEJ</b>				
Liczba miejsc w placówkach ogółem	1	372	372	372
Liczba miejsc usługi wsparcia krótkoterminowego	2	0	0	0
Liczba osób korzystających	3	415	415	415
Liczba osób korzystających z usługi wsparcia krótkoterminowego	4	0	0	0
Liczba osób umieszczonych	5	47	56	50
Liczba osób oczekujących (wg stanu na 31 grudnia danego roku)	6	6	12	10
Liczba decyzji odmownych (wg stanu na 31 grudnia danego roku)	7	0	2	2
Kadra placówek - liczba osób zatrudnionych ogółem (wg stanu na 31 grudnia danego roku)	8	264	270	270
Roczny koszt prowadzenia i utrzymania placówek (w złotych)	9	27 823 535	31 742 790	33 243 768
<b>MIESZKANIA TRENINGOWE I WSPOMAGANE OGÓLEM</b>				
Liczba miejsc w placówkach ogółem	10	0	0	0
Liczba osób korzystających	11	0	0	0
Liczba osób umieszczonych	12	0	0	0
Liczba osób oczekujących (wg stanu na 31 grudnia danego roku)	13	0	0	0
Kadra placówek - liczba osób zatrudnionych ogółem (wg stanu na 31 grudnia danego roku)	14	0	0	0
Roczny koszt prowadzenia i utrzymania placówek (w złotych)	15	0	0	0
<b>OŚRODKI INTERWENCJI KRYZYSOWEJ OGÓLEM (powiatowe)</b>				
Liczba miejsc w placówkach ogółem	16	0	0	0
Liczba osób korzystających	17	44	56	60
<b>PLACÓWKI SPECJALISTYCZNEGO PORADNICTWA (powiatowe)</b>				
Liczba osób korzystających	18	0	0	0

WYSZCZEGÓLNIENIE		Rok 2024	Rok oceny 2025	Prognoza 2026
Kadra placówek - liczba osób zatrudnionych ogółem (wg stanu na 31 grudnia danego roku)	19	0	0	0
Roczny koszt prowadzenia i utrzymania placówek (w złotych)	20	0	0	0
<b>PLACÓWKI WSPARCIA DZIENNEGO</b>				
Liczba miejsc w placówkach ogółem	21	0	0	0
Liczba osób korzystających	22	0	0	0
Kadra placówek - liczba osób zatrudnionych ogółem (wg stanu na 31 grudnia danego roku)	23	0	0	0
Roczny koszt prowadzenia i utrzymania placówek (w złotych)	24	0	0	0
<b>PLACÓWKI OPIEKUŃCZO-WYCHOWAWCZE OGÓŁEM</b>				
Liczba miejsc w placówkach ogółem	25	42	42	42
Liczba osób korzystających	26	74	69	65
Kadra placówek - liczba osób zatrudnionych ogółem (wg stanu na 31 grudnia danego roku)	27	25	25	25
Roczny koszt prowadzenia i utrzymania placówek (w złotych)	28	5 529 454	6 229 086	5 167 437
<b>W tym: PLACÓWKI TYPU RODZINNEGO</b>				
Liczba miejsc w placówkach ogółem	29	0	0	0
Liczba osób korzystających	30	0	0	0
Kadra placówek - liczba osób zatrudnionych ogółem (wg stanu na 31 grudnia danego roku)	31	0	0	0
Roczny koszt prowadzenia i utrzymania placówek (w złotych)	32	0	0	0
<b>CENTRUM INTEGRACJI SPOŁECZNEJ</b>				
Liczba uczestników zajęć	33	0	0	0
<b>KLUB INTEGRACJI SPOŁECZNEJ</b>				
Liczba uczestników zajęć	34	X	X	X
<b>WARSZTAT TERAPII ZAJĘCIOWEJ</b>				
Liczba uczestników zajęć	35	30	30	30
Kadra placówek - liczba osób zatrudnionych ogółem (wg stanu na 31 grudnia danego roku)	36	10	30	30
Roczny koszt prowadzenia i utrzymania placówek (w złotych)	37	1 123 200	1 173 200	1 173 200
<b>ZAKŁAD AKTYWNOŚCI ZAWODOWEJ</b>				
Liczba uczestników zajęć	38	0	0	0

## INNE INSTYTUCJE POMOCY I WSPARCIA

Rodzaj instytucji	Wyszczególnienie		Rok 2024	Rok oceny 2025	Prognoza 2026
Spółdzielnie socjalne dla których JST jest założycielem lub członkiem	Liczba spółdzielni socjalnych	1	0	0	0
	Liczba osób zatrudnionych w spółdzielniach socjalnych (ogółem wg stanu na 31 grudnia danego roku)	2	0	0	0
	W tym, z wiersza powyżej, liczba osób, o których mowa w art. 4 ust. 1 ustawy o spółdzielniach socjalnych, zatrudnionych w spółdzielniach socjalnych	3	0	0	0

Rodzaj instytucji	Wyszczególnienie	Rok 2024	Rok oceny 2025	Prognoza 2026
	(wg stanu na 31 grudnia danego roku)			
Liczba organizacji pozarządowych w obszarze włączenia społecznego działających na terenie JST	4	0	0	0

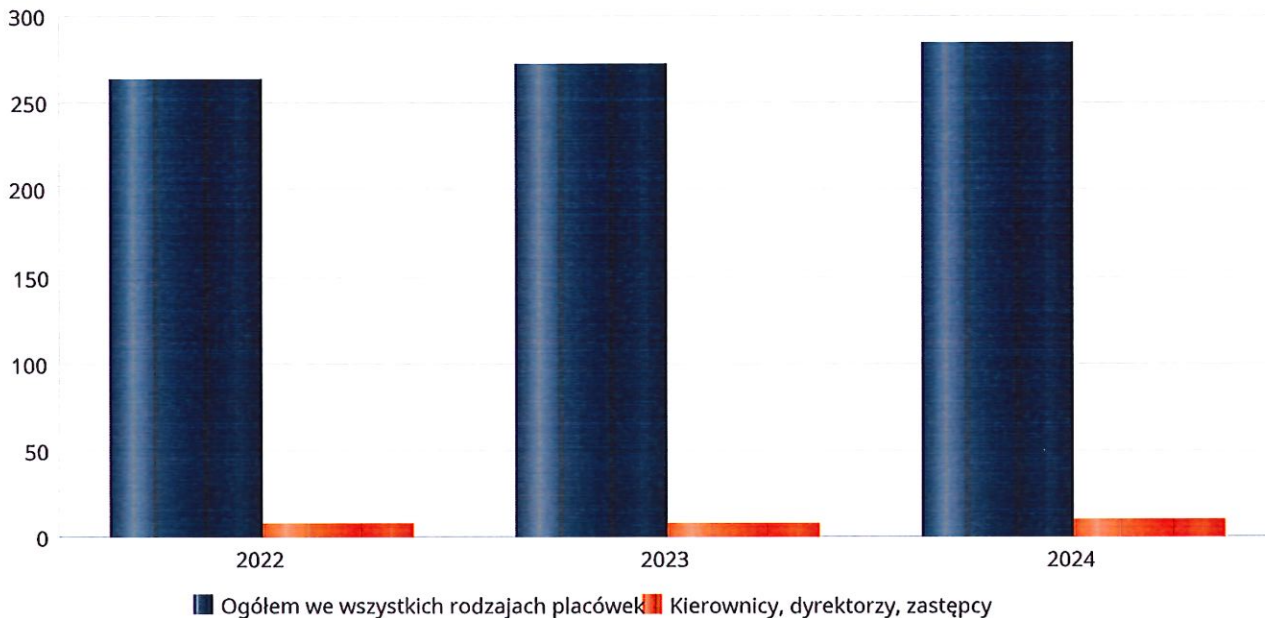
## 6. Kadra jednostki organizacyjnej pomocy społecznej

W roku oceny, kadra powiatowego centrum pomocy rodzinie liczyła 20 osób w tym: kadra kierownicza to dyrektor, dwóch kierowników działów, jeden specjalista pracy socjalnej oraz pozostali pracownicy 16 osób. Spośród zatrudnionych w powiatowym centrum pomocy rodzinie pracowników osiemnastu posiada wykształcenie wyższe, dwóch wykształcenie średnie. Poniżej prezentujemy w formie graficznej szczegółowe dane dotyczące liczby pracowników jednostki w tym: kadry kierowniczej, pracowników socjalnych, wskaźnika specjalizacji pracowników socjalnych, wskaźnika spełnienia zapisów ustawowych dotyczących zatrudnienia pracowników socjalnych.

Kadra jednostek organizacyjnych pomocy społecznej - osoby zatrudnione

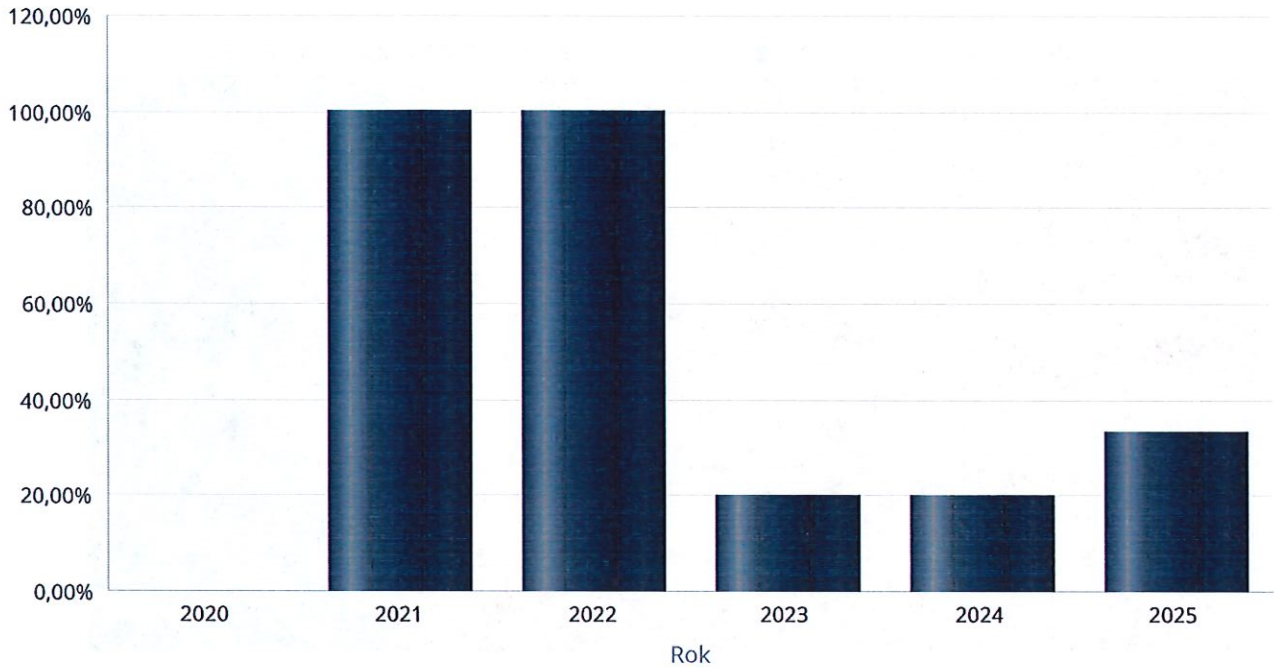
Zatrudnieni	Liczba osób		
	2022	2023	2024
Ogółem we wszystkich rodzajach placówek	263	272	284
Kierownicy, dyrektorzy, zastępcy	8	8	10

Kadra jednostek organizacyjnych pomocy społecznej - osoby zatrudnione



## Kadra jednostek organizacyjnych pomocy społecznej

Rok	Wskaźnik
2020	0,00%
2021	100,00%
2022	100,00%
2023	20,00%
2024	20,00%
2025	33,33%



## 6.1. Zatrudnienie pomocnicze w jednostce organizacyjnej pomocy społecznej

Zatrudnienie pomocnicze w jednostce organizacyjnej pomocy społecznej w roku oceny kształtowało się na następującym poziomie: staże odbywała jedna osoba. Poniżej prezentujemy w formie graficznej szczegółowe dane dotyczące wskaźnika zatrudnienia subsydiowanego w jednostce.

## 6.2. Zespoły pracy socjalnej i integracji społecznej w jednostce pomocy społecznej

Nie dotyczy.

## 7. Środki finansowe na wydatki w pomocy społecznej i innych obszarach polityki społecznej w budżecie jednostki samorządu terytorialnego

Wydatki przedstawiono graficznie.

### WYDATKI W OBSZARACH POLITYKI SPOŁECZNEJ W JEDNOSTKACH SAMORZĄDU TERYTORIALNEGO



- 852 - POMOC SPOŁECZNA
- 855 - RODZINA
- 853 - POZOSTAŁE ZADANIA W ZAKRESIE POLITYKI SPOŁECZNEJ
- 851 - OCHRONA ZDROWIA
- 854 - EDUKACYJNA OPIEKA WYCHOWAWCZA

**WYDATKI W OBSZARACH POLITYKI SPOŁECZNEJ W OPS / PCPR**



- 855 - RODZINA
- 852 - POMOC SPOŁECZNA
- 853 - POZOSTAŁE ZADANIA W ZAKRESIE POLITYKI SPOŁECZNEJ
- 851 - OCHRONA ZDROWIA
- 854 - EDUKACYJNA OPIEKA WYCHOWAWCZA

**ŚRODKI FINANSOWE NA WYDATKI W POMOCY SPOŁECZNEJ I INNYCH OBSZARACH POLITYKI SPOŁECZNEJ W BUDŻECIE JEDNOSTKI SAMORZĄDU TERYTORIALNEGO ZADANIA WŁASNE I ZADANIA ZLECONE - w złotych**

WYSZCZEGÓLNIENIE		Rok 2024	Rok oceny 2025	Prognoza 2026
<b>OGÓŁEM</b>				
OGÓŁEM ( działy)	1	39 746 141	45 453 626	46 703 193
W tym: w budżecie OPS/PCPR	2	6 110 550	6 848 597	7 541 988
<b>851 - OCHRONA ZDROWIA</b>				
85153 - Przeciwdziałanie narkomanii	3	0	0	0
w tym: w budżecie OPS / PCPR	4	0	0	0
85154 - Przeciwdziałanie alkoholizmowi	5	0	0	0
w tym: w budżecie OPS / PCPR	6	0	0	0
<b>852 - POMOC SPOŁECZNA</b>				
85202 - Domy pomocy społecznej	7	27 823 535	31 742 790	33 243 768
w tym: w budżecie OPS / PCPR	8	0	0	0
85203 - Ośrodki wsparcia	9	20 655	22 896	44 380
w tym: w budżecie OPS / PCPR	10	20 655	22 896	44 380
85205 - Zadania w zakresie przeciwdziałania przemocy domowej	11	6 000	6 000	6 000
w tym: w budżecie OPS / PCPR	12	6 000	6 000	6 000
85213 - Składki na ubezpieczenie zdrowotne opłacane za osoby pobierające niektóre świadczenia z pomocy społecznej oraz za osoby uczestniczące w zajęciach w centrum integracji społecznej	13	0	0	0
w tym: w budżecie OPS / PCPR	14	0	0	0

WYSZCZEGÓLNIENIE		Rok 2024	Rok oceny 2025	Prognoza 2026
85214 - Zasiłki okresowe, celowe i pomoc w naturze oraz składki na ubezpieczenia emerytalne i rentowe	15	0	0	0
w tym: w budżecie OPS	16	0	0	0
85215 - Dodatki mieszkaniowe	17	0	0	0
w tym: w budżecie OPS	18	0	0	0
85216 - Zasiłki stałe	19	0	0	0
w tym: w budżecie OPS	20	0	0	0
85218 - Powiatowe Centra Pomocy Rodzinie	21	1 613 986	1 851 355	2 095 141
w tym: w budżecie PCPR	22	1 613 986	1 851 355	2 095 141
85219 - Ośrodki Pomocy Społecznej	23	X	X	X
w tym: w budżecie OPS	24	X	X	X
85220 - Jednostki specjalistycznego poradnictwa, mieszkania treningowe i wspomagane oraz ośrodki interwencji kryzysowej	25	63 323	39 938	71 094
w tym: w budżecie OPS / PCPR	26	63 323	39 938	71 094
85228 - Usługi opiekuńcze i specjalistyczne usługi opiekuńcze	27	0	0	0
w tym: w budżecie OPS / PCPR	28	0	0	0
85230 - Pomoc w zakresie dożywiania	29	0	0	0
w tym: w budżecie OPS	30	0	0	0
85231 - Pomoc dla cudzoziemców	31	0	0	0
w tym: w budżecie OPS / PCPR	32	0	0	0
W tym (z wiersza 31): Wydatki na pomoc dla cudzoziemców w celu integracji ze środowiskiem (cudzoziemcy, którzy uzyskali status uchodźcy lub ochronę uzupełniającą)	33	0	0	0
w tym: w budżecie OPS / PCPR	34	0	0	0
85232 - Centra Integracji Społecznej	35	0	0	0
w tym: w budżecie OPS / PCPR	36	0	0	0
85278 - Usuwanie skutków klęsk żywiołowych	37	0	0	0
w tym: w budżecie OPS / PCPR	38	0	0	0
85295 - Pozostała działalność	39	0	0	0
w tym: w budżecie OPS / PCPR	40	0	0	0
<b>853 - POZOSTAŁE ZADANIA W ZAKRESIE POLITYKI SPOŁECZNEJ</b>				
85311 - Rehabilitacja zawodowa i społeczna osób niepełnosprawnych	41	173 788	177 555	179 681
w tym: w budżecie OPS / PCPR	42	173 788	177 555	179 681
85321 - Zespoły do spraw orzekania o niepełnosprawności	43	0	30 000	150 000
w tym: w budżecie dyspozycji OPS / PCPR	44	0	0	0
85324 - Państwowy Fundusz Rehabilitacji Osób Niepełnosprawnych	45	1 413 517	1 536 892	1 128 757
w tym: w budżecie OPS / PCPR	46	1 413 517	1 536 892	1 128 757
85395 - Pozostała działalność w zakresie polityki społecznej	47	0	0	0
w tym: w budżecie OPS / PCPR	48	0	0	0
<b>854 - EDUKACYJNA OPIEKA WYCHOWAWCZA</b>				
85415 - Pomoc materialna dla uczniów o charakterze socjalnym	49	0	0	0

WYSZCZEGÓLNIENIE		Rok 2024	Rok oceny 2025	Prognoza 2026
w tym: w budżecie OPS / PCPR	50	0	0	0
85416 - Pomoc materialna dla uczniów o charakterze motywacyjnym	51	0	0	0
w tym: w budżecie OPS / PCPR	52	0	0	0
<b>855 - RODZINA</b>				
85501 - Świadczenie wychowawcze	53	0	0	0
w tym: w budżecie OPS / PCPR	54	0	0	0
85502 - Świadczenia rodzinne, świadczenie z funduszu alimentacyjnego oraz składki na ubezpieczenia emerytalne i rentowe z ubezpieczenia społecznego	55	0	0	0
w tym: w budżecie OPS / PCPR	56	0	0	0
85504 - Wspieranie rodziny	57	0	0	0
w tym: w budżecie OPS / PCPR	58	0	0	0
85516 - Tworzenie i funkcjonowanie żłobków	59	0	0	0
w tym: w budżecie OPS / PCPR	60	0	0	0
85516 - Tworzenie i funkcjonowanie klubów dziecięcych	61	0	0	0
w tym: w budżecie OPS / PCPR	62	0	0	0
85516 - Dzienni opiekunowie	63	0	0	0
w tym: w budżecie OPS / PCPR	64	0	0	0
85508 - Rodziny zastępcze	65	3 509 297	3 817 114	4 449 987
w tym: w budżecie OPS / PCPR	66	2 709 422	3 106 828	3 849 987
85510 - Działalność placówek opiekuńczo-wychowawczych	67	5 122 040	6 229 086	5 334 385
w tym: w budżecie OPS / PCPR	68	109 859	107 133	166 948
85513 - Składki na ubezpieczenie zdrowotne opłacane za osoby pobierające niektóre świadczenia rodzinne, zgodnie z przepisami ustawy o świadczeniach rodzinnych oraz za osoby pobierające zasiłki dla opiekunów, zgodnie z przepisami ustawy z dnia 4 kwietnia 2014 r. o ustaleniu i wypłacie zasiłków dla opiekunów	69	0	0	0
w tym: w budżecie OPS / PCPR	70	0	0	0
85514 - Składki na ubezpieczenie zdrowotne opłacane za osoby przebywające na urloпах wychowawczych, za osoby zatrudnione jako nianie oraz za osoby sprawujące osobistą opiekę nad dzieckiem	71	0	0	0
w tym: w budżecie OPS / PCPR	72	0	0	0
85578 Usuwanie skutków klęsk żywiołowych	73	0	0	0
w tym: w budżecie OPS / PCPR	74	0	0	0

## 8. Aktywność projektowo-konkursowa jednostki organizacyjnej pomocy społecznej

W okresie od 10 lutego 2025 r. do 14 lutego 2025 r. Powiatowe Centrum Pomocy Rodzinie w Jeleniej Górze zorganizowało półkolonię zirnową dla dzieci z rodzinnej i instytucjonalnej pieczy zastępczej z terenu powiatu karkonoskiego. Wydarzenie odbywało się w Dolnośląskim Centrum Sportu Polana Jakuszycka, które dysponuje nowoczesną infrastrukturą sportową, idealną do realizacji takich przedsięwzięć. Podczas półkolonii dzieci miały możliwość uczestniczenia w różnorodnych zajęciach: sportowych, plastycznych, druku 3D, a także korzystania z atrakcji takich jak basen i ścianka wspinaczkowa. Program miał na celu zapewnienie dzieciom aktywnego i twórczego wypoczynku w bezpiecznym i wspierającym środowisku.

W dniu 1 czerwca 2025 r. w Dolnośląskim Centrum Sportu Polana Jakuszycka odbył się festyn z okazji Dnia Dziecka i Dnia Rodzicielstwa Zastępczego, połączony z Powiatowym Dniem Bezpieczeństwa, zorganizowany dla dzieci przebywających w pieczy zastępczej, mieszkających na terenie Powiatu Karkonoskiego. Dla wszystkich uczestników zorganizowano loterię fantową oraz występ artysty MEZO, zapewniając dobrą muzykę i wspólną zabawę. Ponadto najmłodsze dzieci mogły uczestniczyć w piana party oraz w zabawach organizowanych przez animatorów. Dla wszystkich uczestników zabawy przewidziano poczęstunek: napoje, owoce, popcorn, ciasto i inne słodkości. Podczas festynu Starosta Karkonoski Krzysztof Wiśniewski miał okazję osobiście podziękować rodzinom zastępczym za przyjęcie do własnych rodzin dzieci i ofiarowanie im swojej miłości i ciepła rodzinnego.

Powiatowy Dzień Bezpieczeństwa, Dzień Dziecka i Rodzicielstwa Zastępczego organizowany jest przez Powiat Karkonoski i współorganizowany przez Ośrodek Kultury i Sztuki we Wrocławiu (OKiS) - Instytucji Kultury Samorządu Województwa Dolnośląskiego, przy wsparciu Urzędu Marszałkowskiego Województwa Dolnośląskiego. Projekt

był współfinansowany ze środków budżetu Samorządu Województwa Dolnośląskiego i odbył się pod Patronatem Honorowym Przewodniczącego Sejmiku Województwa Dolnośląskiego.

Dnia 30 października 2025 r. Zarząd Powiatu Karkonoskiego przekazał, w uroczystej formie, Rodzinnemu Domowi Dziecka kluczyki do nowej Toyoty Proace. W ramach programu ogłoszonego przez Fundację ESPA rodziny zastępcze oraz rodzinne domy dziecka mogą po preferencyjnej cenie wynająć długoterminowo samochód Toyota PROACE i bezpiecznie oraz komfortowo przewozić podopiecznych. Zarząd Powiatu Karkonoskiego wyraził chęć wsparcia zawodowej rodziny zastępczej prowadzonej przez Państwa Karolinę i Pawła Sadkowskich, w której przebywa 9 dzieci. Pomoc ta polega na refundacji przez okres 24 miesięcy raty leasingu, którą zobowiązany opłacać jest rodzinny dom dziecka. Po tym czasie rodzina będzie mogła wykupić samochód lub korzystać z niego nadal w ramach leasingu czy najmu.

Dnia 7 grudnia 2025 r. dzieci z rodzinnej i instytucjonalnej pieczy zastępczej z terenu powiatu karkonoskiego, uczestniczyły w kolejnej edycji Mikołajkowej Przechadzki, zorganizowanej

w współpracy z Fundacją Wroclowe Sport. Wydarzeniu towarzyszyła radosna, pełna uśmiechu atmosfera, a dzieci z entuzjazmem i dużym zaangażowaniem uczestniczyły w muzycznym poranku w Filharmonii Dolnośląskiej w Jeleniej Górze, warsztatach kulinarnych i artystycznych oraz seansie filmowym w Kinie Helios. Projekt został współfinansowany ze środków Urzędu Marszałkowskiego Województwa Dolnośląskiego.

Zaplanowana na dzień 18 grudnia 2025 r., kolejna edycja świąteczno-mikołajkowego spotkania pn. „Św. Mikołaj z wizytą u dzieci przebywających w rodzinach zastępczych na terenie Powiatu Karkonoskiego” – organizowana z myślą o dzieciach i rodzinach zastępczych, a także wychowankach z placówek opiekuńczo – wychowawczych w Szklarskiej Porębie i Sobieszowie, została przeniesiona na styczeń 2026 r. Spotkanie jest doskonałą okazją do integracji rodzin, uwrażliwienia społeczności lokalnej na potrzeby dzieci oraz promowania idei rodzicielstwa zastępczego w lokalnych mediach.

W roku 2025 r. Powiat Karkonoski kontynuował realizację Ministerialnego Programu „Asystent Osobisty Osoby z Niepełnosprawnością” – edycja 2025. Środki finansowe pochodziły z Funduszu Solidarnościowego. Program realizowany był przez Powiatowe Centrum Pomocy Rodzinie w Jeleniej Górze. Głównym celem Programu było wprowadzenie usług asystenta osobistego osoby z niepełnosprawnością jako formy ogólnodostępnego wsparcia dla uczestników Programu. Kwota dofinansowania wynosiła 751 628,70 zł. Udział w Programie wzięło 25 osób z niepełnosprawnością, w tym 2 dzieci, dla których 24 asystentów osobistych osoby z niepełnosprawnością świadczyło usługi asystenckie.

Powiat Karkonoski kontynuował realizację programu „Samodzielność – Aktywność – Mobilność” Mieszkanie dla absolwenta - finansowanego ze środków Państwowego Funduszu Rehabilitacji Osób Niepełnosprawnych. Kwota którą otrzymał Powiat na realizację tego zadania to 78 089,55 zł. Podpisana została 1 umowa - realizacja 1 wniosku. Kwota wypłacona na dzień 31 grudnia 2025 r. - 48 942,00 zł. Zadanie jest w trakcie realizacji.

W związku z realizacją przez Dolnośląski Ośrodek Polityki Społecznej projektu pn. Dolnośląski program pomocy uczniom niepełnosprawnym „Sprawny uczeń”, Powiat Karkonoski otrzymał kwotę 122 742,20 zł na realizację w/w. Realizacja programu rozpoczęła się w IV kwartale 2024 r. Na dzień 31 grudnia 2025 r. został podpisany aneks na dodatkową kwotę 38 500,00 zł z czego dla 11 stypendystów wypłacono kwotę 29 500,00 zł. Program jest w trakcie realizacji. Jednostką wskazaną do obsługi wszystkich programów jest Powiatowe Centrum Pomocy Rodzinie w Jeleniej Górze.

Ponadto Powiat Karkonoski za pośrednictwem Powiatowego Centrum Pomocy Rodzinie w Jeleniej Górze od 1 sierpnia 2025 r. do 30 czerwca 2026 r., w ramach realizacji projektu grantowego „Premia Społeczna”, realizuje usługi świadczone w społeczności lokalnej w formie poradnictwa specjalistycznego m.in. wsparcie psychologiczne. Łączny koszt zadania to 556 930,00 zł z czego Kwota otrzymanego wsparcia to 500 000,00 zł oraz wkład własny Powiatu Karkonoskiego 56 930,00 zł. Do końca roku wydatkowano kwotę 253 149,99 zł. W ramach zadania udzielono 285 porad prawnych oraz 388 porad psychologicznych.

## 9. Współpraca z organizacjami pozarządowymi - zadania zlecone w obszarze pomocy i wsparcia

Powiat Karkonoski kontynuował umowę ze Zgromadzeniem Sióstr Służebniczek NMPNP w Leśnicy na prowadzenie Domu Pomocy Społecznej dla dzieci i młodzieży niepełnosprawnych intelektualnie - Dom Pomocy Społecznej w Szklarskiej Porębie. Umowa została zawarta na okres od 1 stycznia 2024 r. do 31 grudnia 2028 r. Kwota przeznaczona na realizację zadań w 2025 r. to 1 756 677,66 zł.

Kolejną umową realizowaną przez Powiat Karkonoski to umowa na prowadzenie Domu dla Dzieci Nadzieja w Sobieszowie. Umowa została zawarta na okres od 1 lutego 2024 r. do 31 grudnia 2028 r. Kwota przeznaczona na realizację tego zadania w roku 2025 to 1 468 696,82 zł. Kwoty dotacji regulowane są stosownymi aneksami do zawartych umów.

## 10. Wnioski końcowe

Ocena zasobów pomocy społecznej dla powiatu powiatu karkonoskiego za 2025 rok została przygotowana na podstawie danych zebranych przez Powiatowe Centrum Pomocy Rodzinie za pośrednictwem systemu Centralnej Aplikacji Statystycznej MRPIPS. Dane z Oceny umożliwiają analizowanie i monitorowanie występowania problemów społecznych oraz planowanie działań aktywizujących jednostki samorządu terytorialnego w obszarze usług społecznych. Zawarte w niej informacje są materiałem poglądowym mającym ułatwić władzom powiatu podejmowanie decyzji związanych z planowaniem budżetu w zakresie polityki społecznej w kolejnym roku i stały się podstawą do sformułowania poniższych wniosków i rekomendacji: W okresie oceny nie wystąpiły zakłócenia w realizacji świadczeń dla rodzin zastępczych. W roku oceny w powiecie karkonoskim funkcjonowało 141 rodzin zastępczych w których przebywało 186 dzieci. Centrum zatrudniało 7 koordynatorów rodzinnej pieczy zastępczej (2024 rok – 6 koordynatorów rodzinnej pieczy zastępczej), pięciu w ramach stosunku pracy w systemie zadaniowego czasu pracy i dwóch na podstawie umowy o świadczenie usług, do której stosuje się przepisy dotyczące zlecenia. Koordynator może mieć pod opieką nie więcej niż 15 rodzin zastępczych. W roku 2025 opieką koordynatora objęło 105 rodzin zastępczych, a w stosunku do pozostałych rodzin (36) zadania koordynatora wykonywał organizator rodzinnej pieczy zastępczej.


Funkcjonujący w ramach i strukturze Powiatowego Centrum Pomocy Rodzinie w Jeleniej Górze Ośrodek Interwencji Kryzysowej świadczył bezpłatną pomoc ofiarom przemocy w rodzinie lub innej sytuacji kryzysowej, w formie specjalistycznego wsparcia psychologicznego, pedagogicznego, terapeutycznego, poradnictwa prawnego lub socjalnego. W roku 2025 z pomocy Ośrodka skorzystały 56 osoby. Odbyły się 166 spotkania.

Powiat Karkonoski nadal kontynuuje realizację porozumienia zawartego w 2018 r. z Powiatem Lubańskim, w ramach którego kobiety w ciąży, kobiety z dziećmi oraz inne osoby sprawujące opiekę nad dziećmi pochodzące z powiatu karkonoskiego, znajdujące się w kryzysie (w tym także w związku z przemocą domową) korzystają ze specjalistycznego wsparcia oraz pomocy w postaci schronienia w Ośrodku Wsparcia w Pobiednej. W 2025 r. żadna osoba nie skorzystała ze wsparcia.

Powiat Karkonoski powierzył Powiatowi Lubańskiemu wykonanie zadania polegającego na pozostawianiu w gotowości do zapewnienia schronienia mieszkańcom z terenu powiatu karkonoskiego, znajdującym się w stanie kryzysu, świadczenie usług w zakresie interwencji kryzysowej. W 2025 r. z tego wsparcia skorzystała matka z jednym dzieckiem.

Jelenia Góra, dnia 14.04.2026 r.

OR.0006.6.2026.IV



**Pan**  
**Artur Górnicki**  
**Przewodniczący Rady Powiatu**  
**Karkonoskiego**

Zarząd Powiatu Karkonoskiego przedkłada projekty uchwał Rady Powiatu Karkonoskiego:

1. W sprawie przyjęcia oceny zasobów pomocy społecznej w Powiecie Karkonoskim za 2025 r.
2. W sprawie przyjęcia sprawozdania z działalności Komendanta Miejskiego Policji w Jeleniej Górze z informacją o stanie porządku i bezpieczeństwa publicznego na obszarze powiatu karkonoskiego za 2025 rok.
3. W sprawie przyjęcia informacji Komendanta Miejskiego Państwowej Straży Pożarnej w Jeleniej Górze o stanie bezpieczeństwa w zakresie ochrony przeciwpożarowej na obszarze powiatu karkonoskiego za 2025 rok.
4. W sprawie przyjęcia informacji Państwowego Powiatowego Inspektora Sanitarnego w Jeleniej Górze o stanie bezpieczeństwa sanitarnego na terenie powiatu karkonoskiego za 2025 rok.

Proszę o ujęcie powyższych uchwał w programie Sesji Rady Powiatu Karkonoskiego oraz w programach posiedzeń odpowiednich Komisji Rady Powiatu.

**STAROSTA**

*Mirosław Górecki*

